

RAPORT O STANIE GMINY

WISZNICE

ZA 2018 ROK



www.wisznice.pl

Spis Treści:

I.	Wstęp	3
II.	Informacje ogólne	7
III.	Analiza porównawcza rozwoju Gminy	14
IV.	Sprawozdanie z wykonania budżetu Gminy za 2018 r.	54
V.	Realizacja uchwał Rady Gminy	84

I. Wstęp

Zgodnie z wprowadzoną w 2018 r. nowelizacją ustawy o samorządzie gminnym, Wójt Gminy co roku do 31 maja przedstawia Radzie Gminy raport o stanie Gminy. Raport podsumowuje działalność samorządu gminnego w roku poprzednim. Zakres opracowanego dokumentu obejmuje przede wszystkim realizację polityk, programów, uchwał Rady Gminy i budżetu sołectkiego za rok 2018. Informacje zawarte w niniejszym dokumencie posłużą mieszkańcom Gminy Wisznice do zwiększenia wiedzy na temat funkcjonowania samorządu miejskiego, a także staną się podstawą do prowadzenia dialogu na temat przyszłości Gminy.

Gmina Wisznice położona jest w północnej części Lubelszczyzny, na terenie powiatu bialskiego na powierzchni 17 300 ha. W 16 sołectwach mieszkają 5 293 osoby. Siedzibą władz Gminy jest miejscowość Wisznice. Przez teren Gminy przepływa rzeka Zielawa, łącząca partnerstwo Doliny Zielawy, której stolicą są Wisznice. Piękne walory krajobrazowe, obszary chronione Naturą 2000, liczne zbiorowiska leśne, zalew w Horodyszczu - doskonałe miejsce dla wędkarzy i sympatyków wypoczynku nad wodą to tylko kilka z wielu elementów wyróżniających gminę Wisznice.

Zaletą samorządu jest pozyskiwanie funduszy z Unii Europejskiej o czym świadczyć mogą liczne nagrody i wyróżnienia oraz ciągle wzrastająca poprawa warunków szeroko pojmowanej infrastruktury gminnej. Jedną z najważniejszych nagród jakie Gmina Wisznice otrzymała na przełomie 15 lat członkostwa Polski w Unii Europejskiej było zajęcie I miejsca w ogólnopolskim rankingu „Rzeczpospolitej” 2018 w kategorii Gminy wiejskie. Gmina Wisznice okazała się być najlepsza w całym rankingu i otrzymując 30.59 pkt zajęła I miejsce w kraju. W rankingu Rzeczpospolitej 2018 wzięło udział 1555 samorządów.

W ostatnich latach Gmina realizowała wiele inwestycji. Dzięki realizacji programu Maluch 2018 współfinansowanego z budżetu państwa w oddziałach przedszkola w Wisznicach utworzony został długo oczekiwany Klub Malucha. W ramach programu przewidziano utworzenie 15 osobowej grupy dzieci w wieku od 1 do 3 lat. Klub ruszył z początkiem roku szkolnego 2018/2019. Utworzenie Klubu Malucha przewidywało wyposażenie sal w meble, zabawki i pomoce dydaktyczne. Budynek oddziałów przedszkola przeszedł gruntowny remont, w ramach którego placówka została docieplona, wymieniona została również stolarka okienna i drzwiowa. Budynek zyskał nowy dach oraz nową instalację centralnego ogrzewania. Zainstalowana została również nowa instalacja elektryczna oświetleniowa oraz zestawy solarne do przygotowania ciepłej wody użytkowej. Klub

Malucha dostosowany jest do potrzeb osób niepełnosprawnych. Przebudowa przedszkola była możliwa dzięki projektowi „Termomodernizacja budynków użyteczności publicznej na terenie Gminy Wisznice”, który otrzymał dofinansowanie z Regionalnego Programu Operacyjnego Województwa Lubelskiego na lata 2014-2020. W 2018 r. wykonano także termomodernizację innych budynków użyteczności publicznej. W ramach inwestycji wykonana została głęboka termomodernizacja tj. ocieplenie ścian, stropów i stropodachów, wymiana stolarki okiennej i drzwiowej, modernizacja instalacji centralnego ogrzewania, instalacji elektrycznej oświetleniowej z montażem opraw z LED, a także montaż zestawów solarnych do przygotowania ciepłej wody użytkowej w budynkach: Ochotniczej Straży Pożarnej w Wisznicach i Środowiskowym Domu Samopomocy na Wygodzie, w Szkole Podstawowej w Polubiczach Wiejskich oraz wspomnianym wcześniej Przedszkolu w Wisznicach. W ramach projektu do ogrzewania budynku Szkoły Podstawowej w Polubiczach oraz budynku Przedszkola w Wisznicach zostały zamontowane kotły na pelet, w szkole w Polubiczach został wykonany skład opału z systemem pneumatycznego podawania paliwa do kotła. Wartość projektu po podpisaniu umów z wykonawcami to 2 498 366,94 zł brutto, a kwota dofinansowania to 1 487 432,02 zł. Kolejnym, bardzo ważnym dla Gminy projektem, który samorząd zrealizował w 2018 r. było wykonanie inwestycji budowy Punktu Selektywnego Zbierania Odpadów Komunalnych w Wisznicach. Beneficjentem projektu był Gminny Zakład Komunalny Sp. Z o.o. Inwestycja możliwa była dzięki dofinansowaniu jakie Gmina Wisznice otrzymała na realizację projektu pt. „Utworzenie Punktu Selektywnego Zbierania Odpadów Komunalnych w Wisznicach” w ramach działania 6.3 Gospodarka odpadami RPO WL na lata 2014 – 2020. W zakres projektu wchodziło utworzenie systemu zbierania odpadów komunalnych, a tym samym poprawienie warunków odbioru odpadów od mieszkańców z terenu Gminy Wisznice. Założony projekt przewidywał budowę magazynu odpadów komunalnych wraz z profesjonalnymi zasiekami do składowania tych odpadów. Powstał także budynek socjalno – administracyjny PSZOK, w wydatkach założono także wyposażenie budynków oraz całego Punktu oraz utwardzenie terenu kostką. Ideą utworzenia Punktu było stworzenie mieszkańcom Gminy Wisznice możliwości całorocznego przekazywania do unieszkodliwienia odpadów problematycznych, powszechnie spotykanych na tzw. „dzikich wysypiskach”. Wartość projektu to 414 792,33 zł brutto, a kwota dofinansowania to 288 552,42 zł.

Najważniejszym projektem nad którym samorząd pracował przez cały 2018 r. to „Rewitalizacja obszarów zdegradowanych na terenie Gminy Wisznice”. Koszt ogólny

przedsięwzięcia to 13 925 498, 90 zł, koszty kwalifikowalne natomiast to 10 721 962,52 zł, w tym dofinansowanie z UE 10 185 864,38 zł. Realizacja projektu zaplanowana jest na lata 2017-2019. Jest to niewątpliwie jeden z największych projektów jaki Gmina podjęła do realizacji. Celem projektu jest zatrzymanie procesów marginalizacji i przywrócenie funkcji społeczno-gospodarczych na zdegradowanych obszarach, a także zwiększenie dostępności do infrastruktury społecznej. W działania jakie zostaną wykonane w ramach projektu wpisuje się przede wszystkim przebudowa budynku w centrum miejscowości Wisznice wraz z adaptacją na cele socjalne (mieszkania treningowe, gabinety rehabilitacyjne) oraz komercyjne (sala kinowa) wraz z zagospodarowaniem przyległego terenu - przebudową drogi wewnętrznej, wykonaniem chodników i utwardzeń, ustawieniem wiaty przystankowej, montażem placu zabaw dla dzieci oraz wykonaniem instalacji monitoringu). Kolejnym krokiem w projekcie będzie adaptacja budynku w miejscowości Wisznice na cele socjalne wraz z zagospodarowaniem przyległego terenu. Zaplanowano budowę od podstaw budynku mieszkalnego wielorodzinnego z przeznaczeniem na lokale socjalne. W budynku zlokalizowanych będzie 5 mieszkań socjalnych, dostosowanych do potrzeb osób z grup marginalizowanych, w tym osób niepełnosprawnych. Przebudowa i nadbudowa budynku socjalnego na stadionie sportowym w Wisznicach. W celu dostosowania obiektu do nowej funkcji niezbędna jest rozbudowa o pomieszczenie świetlicy pełniące funkcję spotkań większej ilości osób, mini sali treningowej do m.in. gry w tenisa stołowego. Największym wyzwaniem w zaplanowanych inwestycjach rewitalizacyjnych jest utworzenie Zakładu Opiekuńczo-Leczniczego w Curynie. Zakup zdegradowanego budynku (odkupienie budynku w końcowej fazie budowy, przejętego przez firmę budowlaną od niewypłacalnego właściciela) oraz jego zaadoptowanie na potrzeby zakładu opiekuńczo-leczniczego, w tym przeprowadzenie prac remontowo-budowlanych w zakresie dostosowującym infrastrukturę do potrzeb osób starszych i niepełnosprawnych). Ponadto zakupione zostanie wyposażenie, w tym sprzęt medyczny niezbędny do prawidłowego funkcjonowania 60 miejsc opieki stacjonarnej. To tylko kilka projektów unijnych, nad którymi samorząd Gminy Wisznice pracował w 2018 r. Pozostała ich część została opisana w rozdziale IV. Sprawozdanie z wykonania budżetu Gminy za 2018 r. str. 75-78.

Przed samorządem Gminy Wisznice nowe wyzwania, których realizacja niewątpliwie jeszcze bardziej umocni znaczenie Gminy w powiecie i województwie. Aktualną pozycję Gminy Wisznice w rozdziale II. Analiza porównawcza rozwoju Gminy określiła Polska Agencja Rozwoju Regionalnego, która oceniła silne i słabe strony Gminy. Do porównania

PARR wybrała 17 gmin wiejskich z terenu bialskiego oraz 5 gmin z pozostałych terenów Polski. Te ostatnie samorządy pod względem dwóch kryteriów (dochody własne Gminy przypadające na jednego mieszkańca i liczba ludności) najbardziej przypominają Gminę Wisznice.

II. Informacje ogólne

Urząd Gminy Wisznice realizuje zadania własne Gminy wynikające z ustawy o samorządzie gminnym. Struktura organizacyjna urzędu przedstawia się następująco: Wójt Gminy Wisznice, Sekretarza Gminy, Radca Prawny, Referat Finansowy (8 pracowników w tym Skarbnik Gminy), Referat Inwestycji, Budownictwa i Mienia Gminnego (4 pracowników w tym Kierownik Referatu), Urząd Stanu Cywilnego (2 pracowników w tym Kierownik USC) oraz jednoosobowe samodzielne stanowiska pracy (6 pracowników). Dodatkowo w urzędzie zatrudnione są 2 sprzątaczkę, 1 etatowy kierowca OSP oraz 1 pomoc administracyjna. Łączna ilość pracowników to 26 osób. Wyżej wymienione referaty realizują zadania własne Gminy oraz zadania zlecone i powierzone. Do zadań własnych Gminy należy zaspokajanie zbiorowych potrzeb wspólnoty, w szczególności zadania własne Gminy obejmują sprawy: ładu przestrzennego, gospodarki nieruchomościami, ochrony środowiska i przyrody oraz gospodarki wodnej, gminnych dróg, ulic, mostów, placów oraz organizacji ruchu drogowego, wodociągów i zaopatrzenia w wodę, kanalizacji, usuwania i oczyszczania ścieków komunalnych, utrzymania czystości i porządku oraz urządzeń sanitarnych, wysypisk i unieszkodliwiania odpadów komunalnych, zaopatrzenia w energię elektryczną i ciepłą oraz gaz, działalność w zakresie telekomunikacji, lokalnego transportu zbiorowego, ochrony zdrowia, pomocy społecznej, w tym ośrodków i zakładów opiekuńczych, wspieranie rodziny i pieczy zastępczej, gminnego budownictwa mieszkaniowego, edukacji publicznej, kultury, w tym bibliotek gminnych i innych placówek upowszechniania kultury, kultury fizycznej i turystyki, w tym terenów rekreacyjnych i urządzeń sportowych, targowisk i hal targowych, zieleni gminnej i zadrzewień, cmentarzy gminnych, porządku publicznego i bezpieczeństwa obywateli oraz ochrony przeciwpożarowej i przeciwpowodziowej, w tym wyposażenia i utrzymania gminnego magazynu przeciwpowodziowego, utrzymania gminnych obiektów i urządzeń użyteczności publicznej oraz obiektów administracyjnych, polityki prorodzinnej, w tym zapewnienia kobietom w ciąży opieki socjalnej, medycznej i prawnej, wspierania i upowszechniania idei samorządowej, w tym tworzenia warunków do działania i rozwoju jednostek pomocniczych i wdrażania programów pobudzania aktywności obywatelskiej, promocji Gminy, współpracy i działalności na rzecz organizacji pozarządowych oraz podmiotów wymienionych w art.3 ust.3 ustawy z dnia 24 kwietnia 2003 roku o działalności pożytku publicznego i o wolontariacie, współpracy ze społecznościami lokalnymi i regionalnymi innych państw.

Gmina realizuje także zadania zlecone z zakresu administracji rządowej, a także z zakresu organizacji przygotowań i przeprowadzenia wyborów powszechnych oraz referendów. Gmina również wykonuje zadania na podstawie porozumienia zawartego między organami administracji oraz może wykonywać zadania z zakresu właściwości powiatu i województwa na podstawie porozumień z tymi jednostkami. Gmina w swej strukturze organizacyjnej posiada także jednostki podległe takie jak:

- **Gminny Ośrodek Pomocy Społecznej w Wisznicach**

Jest to samodzielna jednostka organizacyjna Gminy Wisznice dysponująca budżetem w wysokości 5 675 984,00zł. W Ośrodku zatrudnionych jest 11 pracowników w tym: 4 pracowników administracyjnych (1 kierownik i 3 pracowników zajmujących się realizacją zadań zleconych z zakresu świadczeń rodzinnych, zasiłku dla opiekuna, ustawy „Za życiem”, dodatku mieszkaniowego i energetycznego, obsługi punktu kasowego, funduszu alimentacyjnego, świadczenia wychowawczego 500+ i świadczenia „Dobry Start”), 4 pracowników socjalnych w tym jeden na zastępstwo, 1 księgowa, 1 asystent rodziny i 1 opiekunka domowa. Obszar działania Ośrodka obejmuje teren Gminy Wisznice podzielony na trzy rejony opiekuńcze. W Gminnym Ośrodku Pomocy Społecznej w Wisznicach realizowane są zadania wynikające z ustawy o pomocy społecznej oraz zadania zlecone z zakresu administracji publicznej. Zadania Ośrodka z zakresu pomocy społecznej obejmują w szczególności tworzenie warunków organizacyjnych funkcjonowania pomocy społecznej, w tym rozbudowę infrastruktury socjalnej, analizę i ocenę zjawisk rodzących zapotrzebowanie na świadczenia pomocy społecznej, podejmowanie decyzji i wypłacanie świadczeń przewidzianych w ustawie z dnia 12.03.2004 r. o pomocy społecznej (Dz. U. 2018, poz. 1508 ze zm.) tj. zasiłki celowe i specjalne zasiłki celowe, zasiłki stałe, zasiłki okresowe i usługi opiekuńcze, pobudzanie społecznej aktywności w zaspakajaniu potrzeb życiowych osób i rodzin, mobilizację środowisk lokalnych do samopomocy w rozwiązywaniu problemów społecznych, propagowanie kompleksowego rozwiązywania problemów społecznych, kierowanie osób wymagających opieki do domów pomocy społecznej, prowadzenie pracy socjalnej jako szeroko rozumianej działalności zawodowej skierowanej na pomoc i poradnictwo osobom i rodzinom we wzmocnieniu lub odzyskaniu zdolności funkcjonowania w społeczeństwie oraz realizacja specjalistycznych usług opiekuńczych dla osób z zaburzeniami psychicznymi na podstawie ustawy z dnia 19.08.1994r. o ochronie zdrowia psychicznego (Dz. U. 2018, poz. 1878 ze zm.) i rozporządzenia Ministra Polityki Społecznej z dnia 22 września 2005r. w sprawie specjalistycznych usług opiekuńczych (Dz. U. 2005, Nr 189 poz. 1598 ze zm.). Pracownicy

socjalni Ośrodka biorą udział w spotkaniach grup roboczych Gminnego Zespołu Interdyscyplinarnego działającego przy Urzędzie Gminy w Wisznicach na podstawie ustawy z dnia 29 lipca 2005r. o przeciwdziałaniu przemocy w rodzinie (Dz. U. 2015, poz. 1390), udzielają kompleksowych informacji o możliwościach uzyskania nieodpłatnej pomocy psychologicznej, prawnej, socjalnej i pedagogicznej oraz możliwościach podjęcia dalszych działań mających na celu poprawę sytuacji osoby dotkniętej przemocą w rodzinie. W ramach Programu Operacyjnego Pomoc Żywnościowa 2014-2020 (PO PZ) współfinansowanego ze środków Europejskiego Funduszu Pomocy Najbardziej Potrzebującym za pośrednictwem Polskiego Komitetu Pomocy Społecznej Zarządu Okręgowego w Białej Podlaskiej pozyskiwane są produkty żywnościowe z których korzysta 170 osób z terenu Gminy Wisznice oraz prowadzone są dla beneficjentów w/w programu działania towarzyszące tj. warsztaty psychologiczne, warsztaty kulinarne i edukacyjne. Asystent rodziny realizuje zadania wynikające z ustawy z dnia 9 czerwca 2011r. o wspieraniu rodziny i systemie pieczy zastępczej (Dz. U. 2018, poz. 998 ze zm.).

- **Warsztat Terapii Zajęciowej przy Gminnym Ośrodku Pomocy Społecznej w Wisznicach**

Warsztat rozpoczął swoją działalność w grudniu 2005 roku na podstawie umowy z dnia 27.10.2005 roku pomiędzy PCPR w Białej Podlaskiej a GOPS w Wisznicach. Jest placówką przeznaczoną dla osób niepełnosprawnych, powyżej 18 roku życia, które mają orzeczone znaczny lub umiarkowany stopień niepełnosprawności i posiadają wskazanie do terapii zajęciowej zawarte w orzeczeniu o stopniu niepełnosprawności wydanym przez właściwy organ. Jest to jednostka pobytu dziennego, otwarta od poniedziałku do piątku w godzinach 7.00-16.00. Na co dzień do WTZ uczęszcza 35 osób niepełnosprawnych z terenu Gminy Wisznice, Rossosz, Łomazy, Sosnówka. Siedziba WTZ znajduje się w budynku Niepublicznego Zakładu Opieki Zdrowotnej, który jest własnością Urzędu Gminy w Wisznicach. Od marca 2008 roku warsztat dysponuje samochodem do przewozu osób, który został zakupiony przez Urząd Gminy w Wisznicach przy dofinansowaniu ze środków PFRON. WTZ realizuje działania w zakresie rehabilitacji społecznej i zawodowej zmierzające do ogólnego rozwoju i poprawy sprawności każdego uczestnika, niezbędnych do możliwie niezależnego, samodzielnego i aktywnego życia. W Warsztacie prowadzona jest również rehabilitacja ruchowa, wsparcie psychologiczne oraz terapia z zakresu kultury i oświaty. W pracy terapeutycznej najważniejsze jest przystosowanie społeczno-zawodowe uczestników i osiągnięcie poprzez prace jak najwyższego poziomu ich dojrzałości społecznej i

samodzielności. Działania Warsztatu służą przygotowaniu uczestników do aktywnego włączenia się w życie społeczne oraz podjęcia pracy zawodowej i są realizowane w ramach funkcjonowania 6 pracowni terapeutycznych: artystycznej, multimedialnej, krawieckiej, florystyczno-ogrodniczej i gospodarstwa domowego. W Warsztacie zatrudnionych jest 13 pracowników: kierownik, księgowy, 6 instruktorów terapii zajęciowej, instruktor ds. kulturalno-oświatowych, instruktor ds. rehabilitacji, psycholog, pracownik socjalny oraz kierowca. 8 pracowników zatrudnionych jest na cały etat i 5 pracowników na 1/2 etatu. Liczba zatrudnionych w WTZ pracowników, wymiar i organizacja ich czasu pracy uwarunkowana jest prowadzonym procesem rehabilitacji i terapii. Koszty działalności są współfinansowane ze środków PFRON w wysokości 90% tj. 622 860 zł oraz ze środków powiatowych w wysokości 10% tj. 69 207 zł, co daje łączną sumę 692 067 zł.

- **Środowiskowy Dom Samopomocy w Wisznicach**

Jednostka utworzona i prowadzona przez Gminę Wisznice od dnia 1 grudnia 2015 r. Dom typu ABC dysponuje 20 miejscami dziennego pobytu i przeznaczony jest dla osób przewlekle psychicznie chorych, osób upośledzonych umysłowo w stopniu głębokim, znacznym i umiarkowanym, a także osób z lekkim upośledzeniem umysłowym, gdy jednocześnie występują inne zaburzenia, zwłaszcza neurologiczne oraz dla osób wykazujących inne przewlekłe zaburzenia czynności psychicznych, które zgodnie ze stanem wiedzy medycznej są zaliczane do zaburzeń psychicznych, z wyłączeniem osób czynnie uzależnionych od środków psychoaktywnych. W ŚDS zatrudnionych jest 8 osób w łącznym wymiarze 6 etatów. Ośrodek wsparcia jest finansowany z budżetu państwa, a budżet na realizację zadań statutowych wynosi 425 775,00 zł. Celem działalności Środowiskowego Domu Samopomocy jest postępowanie rehabilitacyjne rozumiane, jako zespół działań zmierzających do osiągnięcia przez uczestników jak najpełniejszej samodzielności życiowej, w tym podniesienie poziomu zaradności życiowej, sprawności psychofizycznej, a także readaptacja do życia społecznego. Cel ten realizowany jest między innymi poprzez świadczenie usług w ramach indywidualnych lub zespołowych treningów umiejętności społecznych, terapii zajęciowej, wsparcia psychologicznego, aktywizacji ruchowej, pomocy w dostępie do niezbędnych świadczeń zdrowotnych i załatwianiu spraw urzędowych oraz zajęć edukacyjnych.

- **Gminny Ośrodek Kultury i Oświaty w Wisznicach**

W Gminnym Ośrodku Kultury i Oświaty w Wisznicach zatrudnionych jest 6 osób (dyrektor, główny księgowy, instruktor kultury żywego słowa, instruktor muzyki, instruktor WDK

Horodyszcze i sprzątaczką). Łączna ilość etatów to 4. Gminny Ośrodek Kultury prowadzi działalność w siedzibie: Wygoda 10A, w Horodyszczu – Wiejski Dom Kultury, w Dubicy – Świetlica Wiejska w Dubicy Dolnej oraz w Rowinach – Regionalne Centrum Kultury Lokalnej. Roczny budżet 533 111,24 zł w tym dotacja Urzędu Gminy – 414 468,00 zł. Zadania instytucji polegają na organizowaniu i prowadzeniu działalności kulturalnej, wspieraniu amatorskiego ruchu artystycznego, ochronie dziedzictwa kulturowego regionu, promocji kultury w kraju i za granicą. Gminny Ośrodek Kultury i Oświaty w Wisznicach podejmuje także działania związane z rozwojem społecznym, integracją oraz wspieraniem działalności różnych grup społecznych i organizacji. Działalność placówki dotyczy również organizacji różnorodnych form edukacji kulturalnej i artystycznej. Stałym elementem pracy ośrodka są działania promocyjne.

- **Gminna Biblioteka Publiczna w Wisznicach**

Gminna Biblioteka Publiczna pełni zadanie samodzielnej instytucji kultury, w skład której wchodzi Filia w Horodyszczu. Budżet biblioteki wynosił 125 888,00, z czego dotacja 122,884,00. W bibliotece jest zatrudnionych 4 pracowników: dyrektor, dwie bibliotekarki, księgowy - co stanowi 1,91 etatu. Koszty wynagrodzeń i pochodnych wyniosły : 86 436,00 Na koniec 2018 r. księgozbiór biblioteki liczył ogółem 13 159 wol., w tym: GBP – 10613 wol., Filii – 2546 wol. W 2018 roku zakupiono 322 książki na kwotę 6 795,74 zł. Zarejestrowano 410 czytelników, co stanowi 8, czytelników na 100 mieszkańców. Wypożyczono na zewnątrz 5813 woluminów, co stanowi 117 książek na 100 mieszkańców. Udostępniono na miejscu 960 woluminów, w roku sprawozdawczym z Internetu skorzystało 236 osób. Komputeryzacja biblioteki i automatyzacja procesów bibliotecznych: w bibliotece głównej i filii znajduje się 5 komputerów, z czego 2 przeznaczone dla czytelników. Pozostały sprzęt wykorzystywany jest w pracy działów, w tym do prac w zakresie gromadzenia i opracowania zbiorów oraz elektronicznej rejestracji czytelników, a także zamawianie książek w sieci. Dostęp do bazy dla użytkowników możliwy jest w systemie on line z dowolnego komputera podłączonego do sieci Internetu. W bibliotekach wprowadzone jest 100% zbiorów. Działalność kulturalno-oświatowa w bibliotekach to m.in.: zajęcia czytelnicze, artystyczne, integracyjne, szkoleniowe i projektowe.

- **Ochotnicza Straż Pożarna w Wisznicach**

Ochotnicza Straż Pożarna w Wisznicach wykonuje zadania z zakresu ochrony przeciwpożarowej. W skład Gminnej Ochotniczej Straży Pożarnej wchodzi pięć jednostek OSP: Wisznice (65 członków jednostki), Horodyszcze (40 członków jednostki), Polubicze (38

członków jednostki), Ratajewicze (29 członków jednostki), Łyniew (15 członków jednostki). Łączna ilość członków Gminnej OSP Wisznice to 187 członków. Urząd Gminy Wisznice zatrudnia 1 kierowcę OSP na cały etat. Wydatki zrealizowane w 2018 r. na Ochotnicza Straż Pożarną to 162 100,09 zł.

- **Gminny Zakład Komunalny w Wisznicach**

W strukturze organizacyjnej Spółki występuje 3 pracowników zarządu i administracyjnych: Prezes Zarządu, Główny Księgowy – Prokurent, Specjalista ds. rozliczeń sprzedaży i usług oraz obsługi kasowej oraz 14 pracowników obsługi. Ponadto spółka zatrudnia na umowę zlecenie: Radcę prawnego, Konserwatora urządzeń elektrycznych. Kapitał zakładowy spółki wynosi 335 000,00 zł. i dzieli się na 67 udziałów po 5000,00 zł. każdy. Wszystkie udziały w ilości 67 szt. obejmuje Gmina Wisznice. Przedmiot działalności Spółki szczegółowo określa umowa spółki. Są to w szerokim zakresie usługi jak również handel i wytwórczość, realizowane głównie w zakresie usług wodociągowych, kanalizacyjnych, gospodarki odpadami oraz usług komunalnych dotyczących utrzymania czystości i porządku w Gminie Wisznice. Głównym przedmiotem działalności Gminnego Zakładu Komunalnego w Wisznicach Sp. z o.o. jest: pobór, uzdatnianie i dostarczanie wody, odprowadzanie i oczyszczanie ścieków, zbieranie odpadów innych niż niebezpieczne. Działalność Gminnego Zakładu Komunalnego w Wisznicach Spółka z ograniczoną odpowiedzialnością za rok 2018 zamknęła się następującymi wynikami finansowymi:

– przychody	1 776 942,01 zł
– koszty	1 763 516,22 zł
– zysk brutto	13 425,79 zł
– podatek dochodowy	2295,00 zł
– zysk netto	11 130,79 zł.

Z przytoczonych danych wynika, że aż 66,5 % przychodów pochodzi ze sprzedaży trzech rodzajów usług tj. wody, odbioru ścieków oraz odbierania i zbierania odpadów. Bardzo ważne dla naszych finansów są zlecenia i umowy na usługi z Gminy Wisznice. Znaczące stałe pozycje to utrzymanie czystości i porządku oraz zimowe utrzymanie dróg gminnych na terenie Gminy Wisznice. W 2018 roku Spółka zrealizowała również usługi poza terenem Gminy Wisznice : wywóz ścieków z przydomowych oczyszczalni i szamb z terenu Gminy Wisznice i Sosnówka oraz naprawa usterek i przeglądy w instalacjach solarnych zamontowanych na terenie gmin Wisznice, Jabłoń, Sosnówka, Podedwórze i Rossosz. Ponadto Spółka w ramach projektu prowadzonego przez gminę uczestniczyła jako podwykonawca w montażu

wodomierzy z odczytem radiowym. Dzięki zatrudnianiu pracowników w ramach robót publicznych Spółka niweluje sezonowe zapotrzebowanie na pracę oraz minimalizuje koszty pracy, co ma pozytywny wpływ na ceny usług. W analizowanym okresie nastąpiło zwiększenie majątku Spółki w stosunku do roku 2017 aż o 362 063,85 zł do wartości aktywów i pasywów w wysokości 1 055 305,78 zł. Elementem który głównie miał wpływ na zwiększenie aktywów i pasywów była realizacja przez Spółkę i zakończenie budowy w 2018 roku Punktu Selektywnego Zbierania Odpadów Komunalnych i wprowadzenie na środki trwałe wartości 328 028,76 zł, zakupu urządzeń technicznych i maszyn. Spółka od początku istnienia tj. od 2011 roku odnotowuje dodatni wynik finansowy, za 2018 rok zysk netto wyniósł 11 130,79 zł jak również wzrost kapitału zapasowego który obecnie wynosi 125 681,61 zł. Stan kapitału własnego który na 31.12.2018 wynosi 471 812,40 zł daje nam bezpieczeństwo w podejmowaniu działalności, możliwość wykonywania usług i inwestycji które wymagają zaangażowania znacznych środków oraz kredytowania kapitałem obcym. Spółka w 2018 roku z powodzeniem prowadziła inwestycję oraz zakupy maszyn i wyposażenia (budowa PSZOK, spłata rat leasingowych i wykup koparko-ładowarki, zakup kosiarki bijakowej, zakup nowego samochodu hakowego IVECO do kontenerów KP-7).

III. Analiza porównawcza rozwoju Gminy

Gmina Wisznice jest gminą wiejską, leżącą w województwie lubelskim, w powiecie bialskim. Na koniec 2017 roku Gminę Wisznice zamieszkiwało 5.018 osób, co stanowiło 4,5% ludności powiatu. Gmina stanowi 6,3% powierzchni powiatu.

Mapa 1. Położenie Gminy Wisznice na mapie Polski.



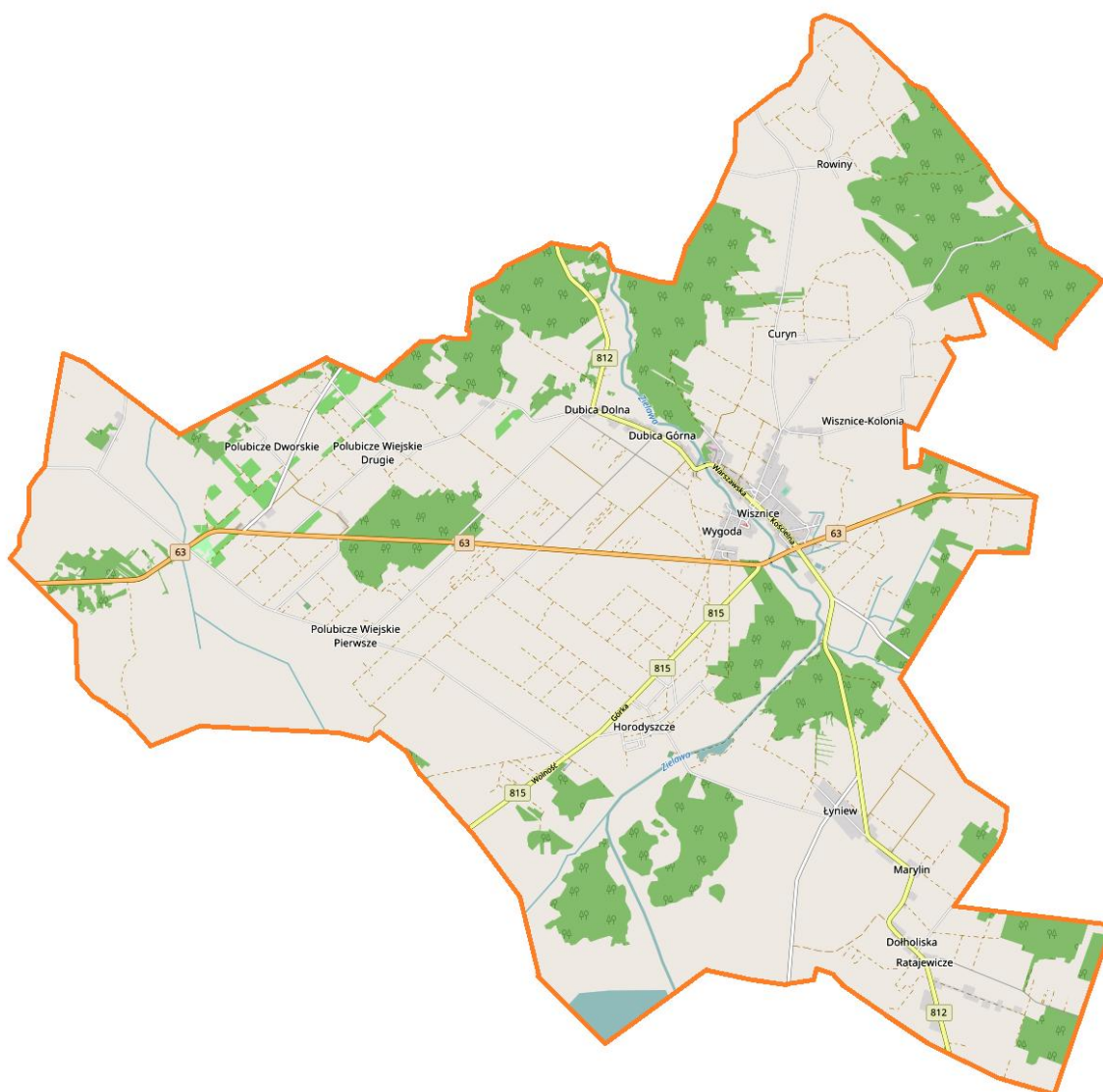
Źródło: [https://pl.wikipedia.org/wiki/Wisznice_\(gmina\)](https://pl.wikipedia.org/wiki/Wisznice_(gmina)).

Mapa 2. Położenie Gminy Wisznice na mapie województwa lubelskiego.



Źródło: [https://pl.wikipedia.org/wiki/Wisznice_\(gmina\)](https://pl.wikipedia.org/wiki/Wisznice_(gmina)).

Mapa 3. Mapa Gminy Wisznice.



Źródło: [https://pl.wikipedia.org/wiki/Wisznice_\(gmina\)#/media/File:Wisznice_\(gmina\)_location_map.png](https://pl.wikipedia.org/wiki/Wisznice_(gmina)#/media/File:Wisznice_(gmina)_location_map.png).

Analizując atrakcyjność Gminy Wisznice i oceniając jej silne i słabe strony, do porównania wybrano 21 innych gmin wiejskich z terenu powiatu bialskiego oraz Polski:

- | | | |
|----------------------------|--------------------|---------------------------|
| 1. Wisznice (2) | 12. Rossosz (2) | |
| 2. Biała Podlaska (2) | 13. Sławatycze (2) | |
| 3. Drelów (2) | 14. Sosnówka (2) | |
| 4. Janów Podlaski (2) | 15. Terespol (2) | |
| 5. Kodeń (2) | 16. Tucza (2) | |
| 6. Konstantynów (2) | 17. Zalesie (2) | |
| 7. Leśna Podlaska (2) | 18. Wierzbica (2) | |
| 8. Łomazy (2) | 19. Olszanica (2) | (1) gmina miejska |
| 9. Międzyrzec Podlaski (2) | 20. Borowie (2) | (2) gmina wiejska |
| 10. Piszczac (2) | 21. Troszyn (2) | (3) gmina miejsko-wiejska |
| 11. Rokitno (2) | 22. Głowno (2) | |

Jako kryterium wyboru do porównania gmin z Polski posłużyła liczba mieszkańców oraz dochody własne gminy przypadające na 1 mieszkańca. Zgodnie z sugestią Urzędu Gminy Wisznice wybrano 5 gmin z terenu Polski, które pod względem dwóch w/w kryteriów najbardziej przypominają Gminę Wisznice.

Tabela 1. Wykaz najbardziej podobnych do Gminy Wisznice gmin z terenu Polski, wraz z informacją o liczbie ludności i dochodach własnych per capita.

Kod TERYT	Nazwa	dochody własne per capita	ludność
0601182	Wisznice (2)	1 138	5 018
0603122	Wierzbica (2)	1 132	5 136
1821042	Olszanica (2)	1 132	4 965
1403032	Borowie (2)	1 143	5 208
1415112	Troszyn (2)	1 125	4 848
1020052	Głowno (2)	1 127	4 847

(1) gmina miejska

(2) gmina wiejska

(3) gmina miejsko-wiejska











Analizę atrakcyjności i potencjału rozwojowego Gminy Wisznice dokonała Polska Agencja Rozwoju Regionalnego „PARR”, za pomocą autorskiego narzędzia **RegioSTRATEG™**, które jest objęte patronatem Związku Gmin Wiejskich RP, Unii Metropolii Polskich oraz Unii Miasteczek Polskich. Poniższa analiza jest syntetycznym opisem realizacji polityk, programów i strategii. Została sporządzona na potrzeby **Raportu o Stanie Gminy Wisznice**, którego konieczność corocznego opracowywania wprowadziła nowelizacja Ustawy z dnia 8 marca 1990 r. o samorządzie gminnym (Dz.U. 1990 Nr 16 poz. 95). Mówi o tym art. 28aa ustawy:

„1. Wójt co roku do dnia 31 maja przedstawia radzie gminy raport o stanie gminy.

2. Raport obejmuje podsumowanie działalności wójta w roku poprzednim, w szczególności realizację polityk, programów i strategii, uchwał rady gminy i budżetu obywatelskiego.”

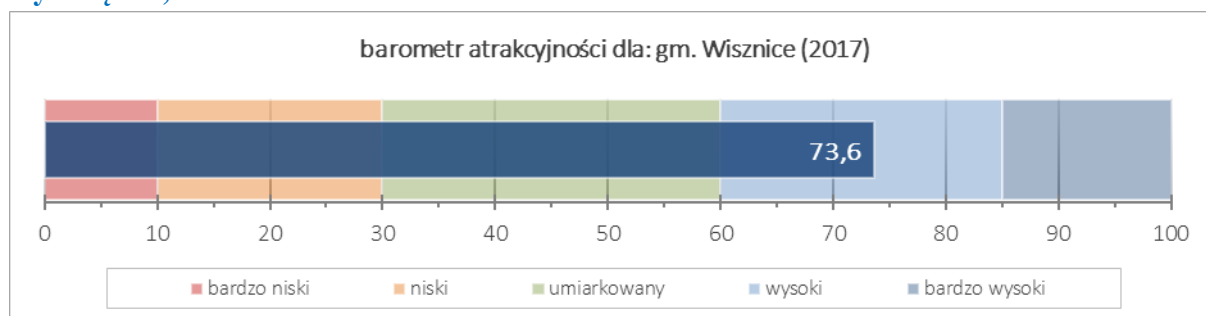
Raport został opracowany na podstawie danych pochodzących z Głównego Urzędu Statystycznego (GUS), według stanu na dzień 31 grudnia 2017 roku. Są to najbardziej aktualne dane publiczne, jakie można wykorzystać przy opracowywaniu raportu o stanie Gminy. Na tle powyżej wymienionych 22 jednostek Gmina Wisznice w latach 2012-2017 prezentowała się **bardzo atrakcyjnie**. Na koniec 2017 roku zajmowała **1 miejsce** na 22 analizowane samorzady. W latach 2012-2017 Wisznice dwukrotnie zajmowały 1 miejsce wśród porównywanych samorządów (2012 i 2017 rok), dwukrotnie zajmowały 2 pozycję (2013 i 2014 rok), a także dwukrotnie 6 miejsce (2015 i 2016 rok). Pokazuje to bardzo dobry i zrównoważony poziom zarządzania gminą. Na koniec 2017 roku Gmina Wisznice zajmowała **1 miejsce** wśród analizowanych gmin pod kątem **przedsiębiorczości**, **2 miejsce** pod względem **infrastruktury technicznej i rozwoju społeczno-kulturalnego**, a **3 miejsce** w

zakresie edukacji i wydatków inwestycyjnych. **Najniższą pozycję** (14 miejsce) Wisznice zajęły pod kątem **demografii**.

		ATRAKCYJNOŚĆ ANALIZOWANEJ JST (1 - najlepsza pozycja; 22; - najgorsza pozycja)					
Wisznice (2)		2012	2013	2014	2015	2016	2017
	Demografia	16	14	15	14	15	14
	Rynek pracy	2	2	2	8	3	8
	Infrastruktura techniczna	8	3	4	6	8	2
	Mieszkalnictwo	7	5	8	5	4	9
	Rozwój społeczno-kulturalny	6	2	8	3	3	2
	Turystyka, rekreacja i wypoczynek	5	6	7	8	8	9
	Edukacja	3	3	2	4	3	3
	Przedsiębiorczość	3	5	9	10	9	1
	Stabilność finansowa JST	9	13	6	18	11	7
	Wydatki inwestycyjne JST	1	2	2	12	14	3
suma miejsc:		60	55	63	88	78	58
Ranking Atrakcyjności		1	2	2	6	6	1











Na podstawie analizy powyższej tabeli można zauważyć, że **silnymi obszarami** Gminy Wisznice są **infrastruktura techniczna, rozwój społeczno-kulturalny, edukacja i wydatki inwestycyjne**. Obszarem, który potencjalnie może **ograniczać rozwój** gminy w przyszłości jest **demografia**. Generalnie można zaobserwować, że w okresie 2012-2017 Wisznice tylko w 4 na 10 obszarów nie zajmowały miejsc na podium, tj. demografia, mieszkalnictwo, turystyka, rekreacja i wypoczynek oraz stabilność finansowa.

Atrakcyjność Gminy Wisznice na koniec 2017 roku w skali 0-100 została oceniona na **wysoką: 73,6**.













Najbardziej atrakcyjną z porównywanych gmin w 2017 roku była Gmina Wisznice. 2 miejsce zajęła Gmina Terespol, a 3 miejsce Janów Podlaski. Warto odnotować, że w stosunku do 2016 roku Wisznice zanotowały wzrost o 5 miejsc – z 6 miejsca na 1.

Tabela 2. Zestawienie atrakcyjności porównywanych 22 gmin w 2017 roku – zajmowane miejsca.

ATRAKCYJNOŚĆ ANALIZOWANYCH SAMORZĄDÓW W 2017 ROKU [1- najlepsza pozycja; 22- najgorsza pozycja]																						
	Wisznice (2)	Biała Podlaska (2)	Drelów (2)	Janów Podlaski (2)	Kodert (2)	Konstantynów (2)	Leśna Podlaska (2)	Łomazy (2)	Międzyrzec Podlaski (2)	Piszczac (2)	Rokitno (2)	Rososz (2)	Ślawatycze (2)	Sosnowia (2)	Terespol (2)	Tuczna (2)	Zalesie (2)	Wierzbica (2)	Olisanica (2)	Borowie (2)	Troszyn (2)	Głowno (2)
 Demografia	14	1	13	15	19	4	8	17	2	9	18	16	20	22	6	21	11	12	5	3	10	7
 Rynek pracy	8	3	4	9	16	17	14	2	7	15	19	12	21	13	6	20	10	22	18	10	1	5
 Infrastruktura techniczna	2	5	22	8	10	3	16	13	11	6	19	20	14	21	4	18	9	12	15	1	7	17
 Mieszkalnictwo	9	1	22	13	10	7	10	18	8	3	21	16	14	20	2	17	12	19	3	5	6	15
 Rozwój społeczno-kulturalny	2	16	13	9	5	11	10	14	21	5	11	4	3	1	18	20	8	19	17	14	5	22
 Turystyka, rekreacja i wypoczynek	9	4	14	6	1	18	5	16	15	16	8	12	10	22	3	20	2	19	7	13	11	21
 Edukacja	3	22	15	1	20	9	8	6	14	13	16	6	11	17	2	19	12	21	10	5	4	18
 Przedsiębiorczość	1	1	16	4	18	7	14	8	3	5	19	11	17	13	10	22	9	21	6	12	15	20
 Stabilność finansowa JST	7	6	20	5	19	8	12	13	1	18	16	15	11	21	2	22	3	10	4	17	9	13
 Wydatki inwestycyjne JST	3	19	13	4	9	5	14	7	2	10	6	1	22	17	16	21	11	12	18	8	20	15
suma miejsc:	58	78	152	74	127	89	111	114	84	100	153	113	143	167	69	200	87	167	103	88	88	153
ranking atrakcyjności JST:	1	4	17	3	15	9	12	14	5	10	18	13	16	20	2	22	6	20	11	7	7	18











Jeżeli dokona się porównania atrakcyjności wszystkich **19 gmin powiatu bialskiego**, także z uwzględnieniem Miasta Terespol i Miasta Międzyrzec Podlaski to w 2017 roku **Gmina Wisznice** uplasowała się na **2 pozycji**. Lepsze okazało się jedynie Miasto Międzyrzec Podlaski. Natomiast Wisznice wyprzedziły drugą gminę miejską w powiecie bialskim, a więc Miasto Terespol

Tabela 3. Zestawienie atrakcyjności 19 gmin powiatu bialskiego w 2017 roku – zajmowane miejsca.

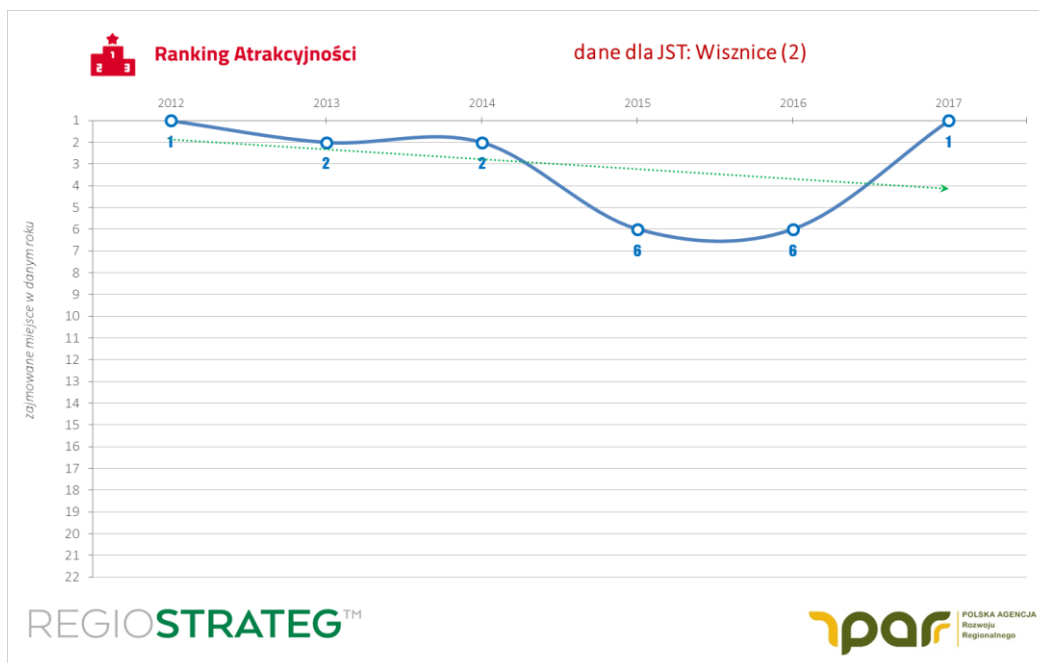
		ATRAKCYJNOŚĆ ANALIZOWANYCH SAMORZĄDÓW W 2017 ROKU (1- najlepsza pozycja; 19- najgorsza pozycja)																		
		Wisznice (2)	Biała Podlaska (2)	Drełów (2)	Janów Podlaski (2)	Kodeń (2)	Konstantynów (2)	Leśna Podlaska (2)	Łomazy (2)	Międzyrzec Podlaski (2)	Piszczac (2)	Rokitno (2)	Rososz (2)	Ślawatycze (2)	Sosnowka (2)	Terespol (2)	Tuczna (2)	Zalesie (2)	Międzyrzec Podlaski (1)	Terespol (1)
	Demografia	11	1	9	13	17	3	6	14	2	7	15	12	16	19	5	18	8	4	10
	Rynek pracy	7	1	4	8	15	16	13	2	6	14	18	11	19	12	5	17	9	9	3
	Infrastruktura techniczna	2	5	19	7	11	3	14	12	10	6	16	17	13	18	4	15	9	1	8
	Mieszkalnictwo	9	1	19	11	8	6	12	16	7	5	17	15	13	18	4	14	10	2	3
	Rozwój społeczno-kulturalny	3	15	14	10	6	13	12	16	19	8	11	7	5	3	17	18	9	1	2
	Turystyka, rekreacja i wypoczynek	10	7	13	5	1	15	6	15	14	15	9	12	11	19	4	18	2	3	8
	Edukacja	4	19	15	2	18	9	8	7	13	12	14	6	10	16	3	17	11	1	5
	Przedsiębiorczość	3	5	15	6	17	10	14	8	3	7	18	13	16	11	11	19	9	1	2
	Stabilność finansowa JST	7	5	18	4	16	8	11	12	1	15	14	13	10	17	2	19	3	6	9
	Wydatki inwestycyjne JST	3	16	12	4	8	5	11	7	2	9	6	1	19	14	13	17	10	18	14
suma miejsc:		59	75	138	70	117	88	107	109	77	98	138	107	132	147	68	172	80	46	64
ranking atrakcyjności JST:		2	6	16	5	14	9	11	13	7	10	16	11	15	18	4	19	8	1	3

Natomiast jeżeli z gmin powiatu bialskiego dokona się wyłączenia miast – Terespol i Międzyrzecz Podlaskiego – to wówczas analiza atrakcyjności RegioSTRATEG™ za 2017 rok plasuje **Gminę Wisznice** wśród **gmin wiejskich powiatu bialskiego** na **1 miejscu**.

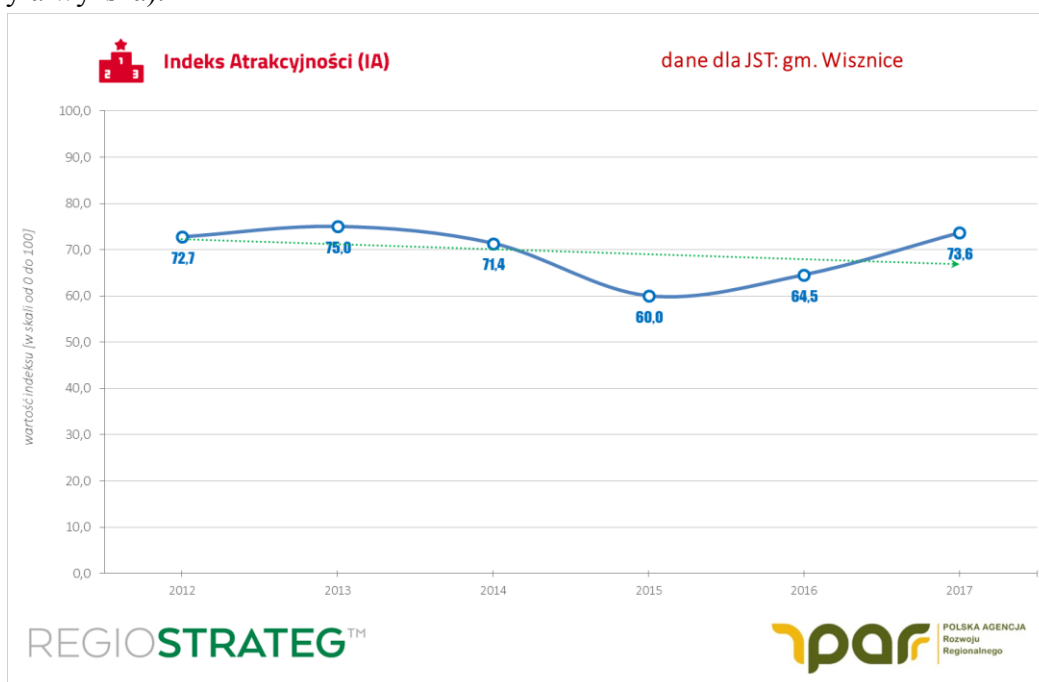
Tabela 4. Zestawienie atrakcyjności 17 gmin wiejskich powiatu bialskiego w 2017 roku – zajmowane miejsca

		ATRAKCYJNOŚĆ ANALIZOWANYCH SAMORZĄDÓW W 2017 ROKU 1- najlepsza pozycja; 17- najgorsza pozycja																
		Wisznice (2)	Biała Podlaska (2)	Drelów (2)	Jarńów Podlaski (2)	Kodeń (2)	Konstantynów (2)	Leśna Podlaska (2)	Łomazy (2)	Międzyrzec Podlaski (2)	Piszczac (2)	Rokitno (2)	Rososz (2)	Sławatycze (2)	Ścenówka (2)	Terespol (2)	Tuczna (2)	Zalesie (2)
	Demografia	9	1	8	11	14	3	5	12	2	5	13	10	15	17	4	16	7
	Rynek pracy	6	1	3	7	12	14	11	2	5	12	16	9	17	10	4	15	7
	Infrastruktura techniczna	1	4	17	6	9	2	12	10	8	5	14	15	10	16	3	13	7
	Mieszkalnictwo	7	1	17	9	6	4	10	14	5	3	15	13	11	16	2	12	8
	Rozwój społeczno-kulturalny	2	13	12	8	4	11	9	14	17	6	9	5	3	1	15	16	7
	Turystyka, rekreacja i wypoczynek	8	4	11	4	1	13	6	13	12	13	7	10	9	17	3	16	2
	Edukacja	2	17	13	1	16	6	7	5	11	10	12	4	8	14	2	15	9
	Przedsiębiorczość	1	2	13	4	15	8	12	6	2	5	16	10	14	10	9	17	7
	Stabilność finansowa JST	6	5	15	4	14	7	9	11	1	13	12	10	8	16	2	17	3
	Wydatki inwestycyjne JST	2	15	12	4	9	5	11	7	2	8	5	1	17	14	13	16	10
suma miejsc:		44	63	121	58	100	73	92	94	65	80	119	87	112	131	57	153	67
ranking atrakcyjności JST:		1	4	15	3	12	7	10	11	5	8	14	9	13	16	2	17	6

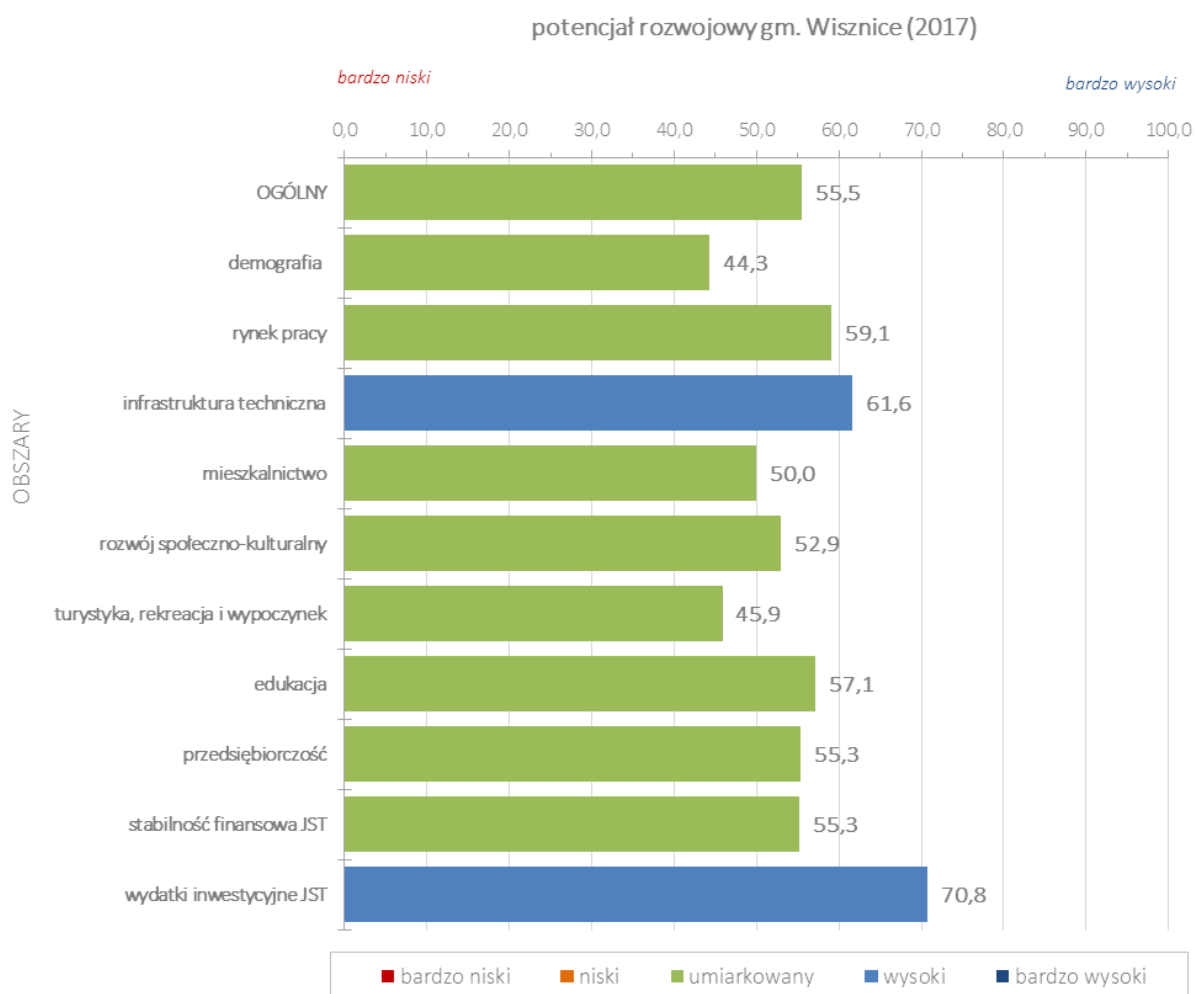
Analizując ranking atrakcyjności Gminy Wisznice od 2012 roku można zauważyć, że w 2017 roku nastąpiło pewne „odbicie” w delikatnie negatywnym trendzie spadku miejsc w latach 2015-16, kiedy to Wisznice zajmowały 6 miejsce na 22 analizowane gminy. W pozostałych latach analizowanego okresu gmina zajmowała 1 lub 2 miejsce, co potwierdza jej wysoką atrakcyjność i stabilność zarządzania.



Wisznice w 2017 roku zanotowały także **wysoki wskaźnik indeksu atrakcyjności** (skala od 0 do 100) i jego wartość 73,6 jest jedną z najwyższych w latach 2012-2017 (tylko w 2013 roku była wyższa).



Dokonując pogłębionej analizy różnych obszarów funkcjonowania Gminy Wisznice w 2017 roku można zaobserwować **dominację umiarkowanych ocen**. **Wysoki potencjał** gmina odnotowała w obszarze **wydatki inwestycyjne JST** oraz **infrastruktura techniczna**. Należy jednak podkreślić, że wysoką atrakcyjność w analizie RegioSTRATEG™ otrzymują samorządy, których wskaźnik mieści się w przedziale 60-80. Dla **rynku pracy** Wisznice otrzymały notę = 59,1, dla **edukacji** 57,1. Są to więc wartości bardzo zbliżone do oceny potencjału jako wysokiego. Co istotne to tylko w przypadku demografii oraz turystyki, rekreacji i wypoczynku w analizie za 2017 roku Wisznice otrzymały ocenę potencjału mniejszego niż 50 pkt.



W 2017 roku w porównaniu do 2016 roku **największe spadki atrakcyjności** Gminy Wisznice dokonały się w obszarze **rynku pracy** (-8,2), **turystyki, rekreacji i wypoczynku** (-7,4) oraz **mieszkalnictwa** (-7,3). **Najsilniejsze wzrosty** nastąpił w obszarze **wydatków inwestycyjnych JST** (+29,2), **stabilności finansowej JST** (+11,2), a także **infrastruktury technicznej** (+10,2) i **przedsiębiorczość** (+10,2).

potencjał rozwojowy gm. Wisznice (2016)

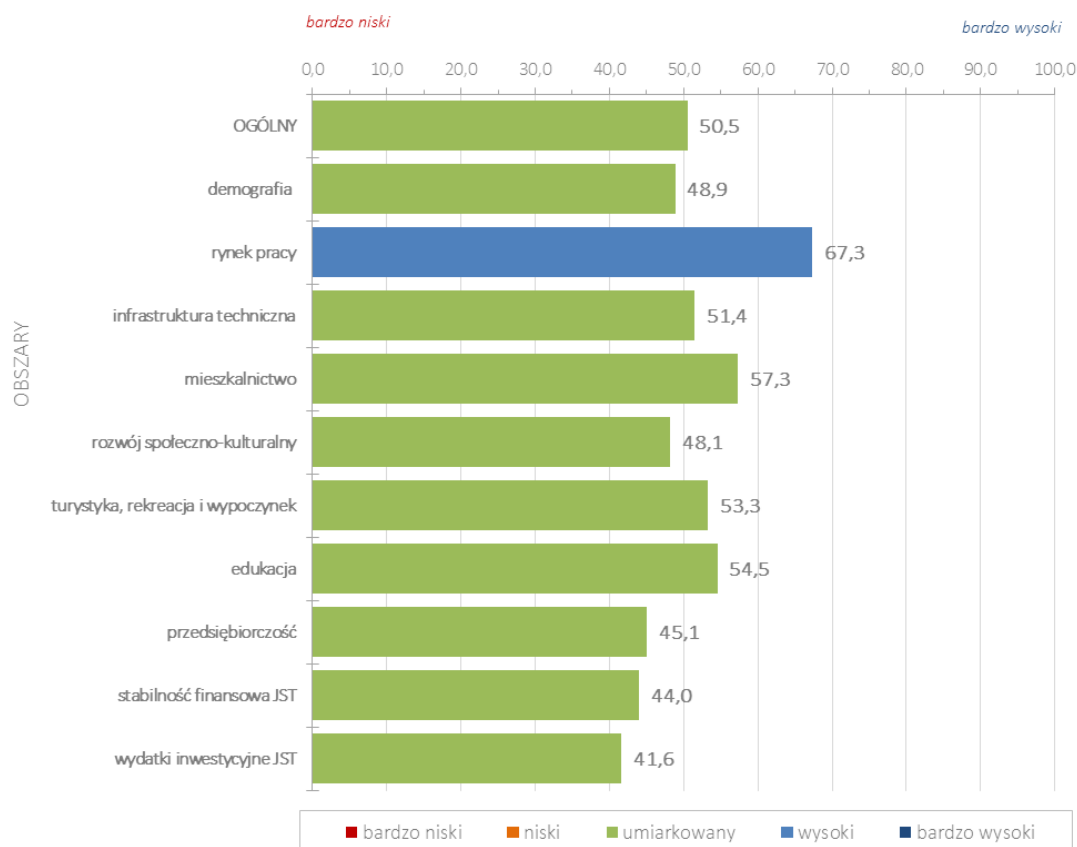
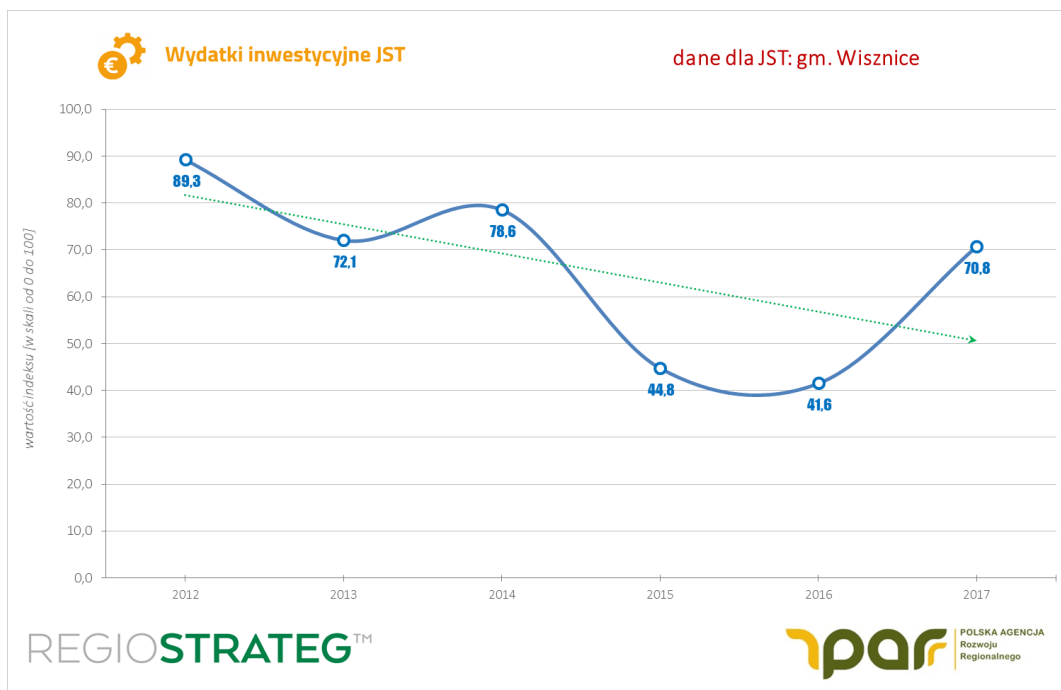


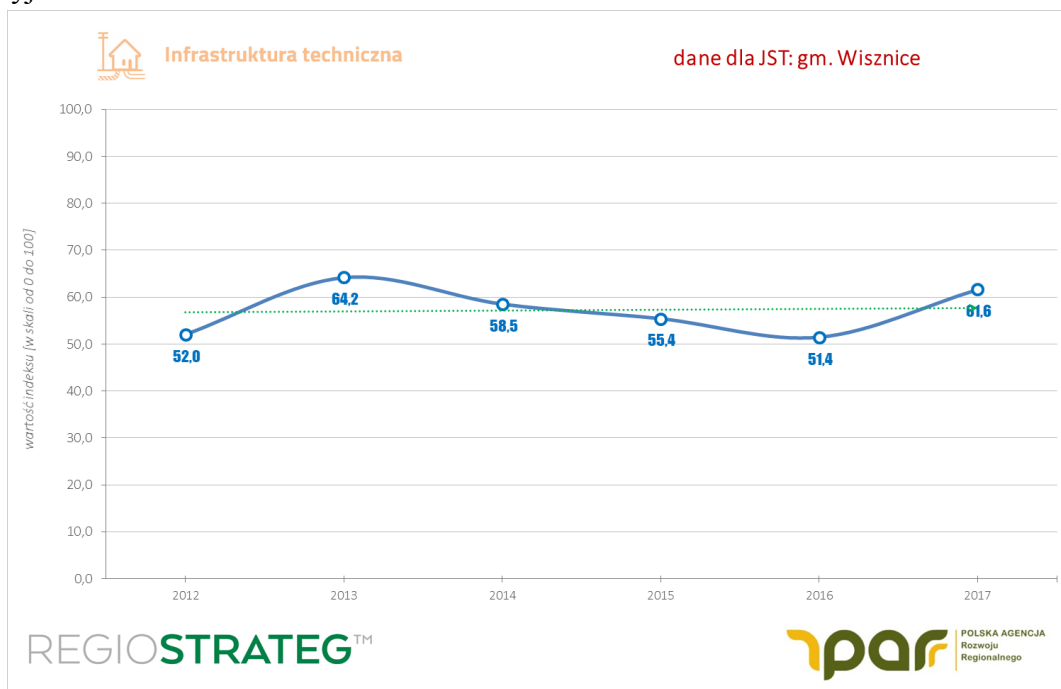
Tabela 5. Zmiana indeksów rozwojowych rok do roku.

indeksy dla JST:	zmiana indeksu rok do roku				
	2013	2014	2015	2016	2017
indeks atrakcyjności	+2,3	-3,6	-11,4	+4,5	+9,1
indeks potencjału rozwojowego	+0,7	-0,5	-6,5	+2,1	+5,0
indeks potencjału rozwojowego - demografia	+0,8	+1,9	+5,7	0	-4,5
indeks potencjału rozwojowego - rynek pracy	+8,6	-3,6	-17,7	+12,3	-8,2
indeks potencjału rozwojowego - infrastruktura techniczna	+12,2	-5,7	-3,1	-4,0	+10,2
indeks potencjału rozwojowego - mieszkalnictwo	-0,3	-1,5	+2,1	+1,8	-7,3
indeks potencjału rozwojowego - rozwój społeczno-kulturalny	+4,0	-9,6	+5,3	+2,4	+4,8
indeks potencjału rozwojowego - turystyka, rekreacja i wypoczynek	-1,2	0	-1,2	+6,2	-7,4
indeks potencjału rozwojowego - edukacja	+5,8	-1,6	+2,9	0	+2,6
indeks potencjału rozwojowego - przedsiębiorczość	-1,1	-6,1	-3,4	+2,7	+10,2
indeks potencjału rozwojowego - stabilność finansowa JST	-3,6	+12,2	-20,3	+6,0	+11,2
indeks potencjału rozwojowego - wydatki inwestycyjne JST	-17,2	+6,5	-33,8	-3,2	+29,2

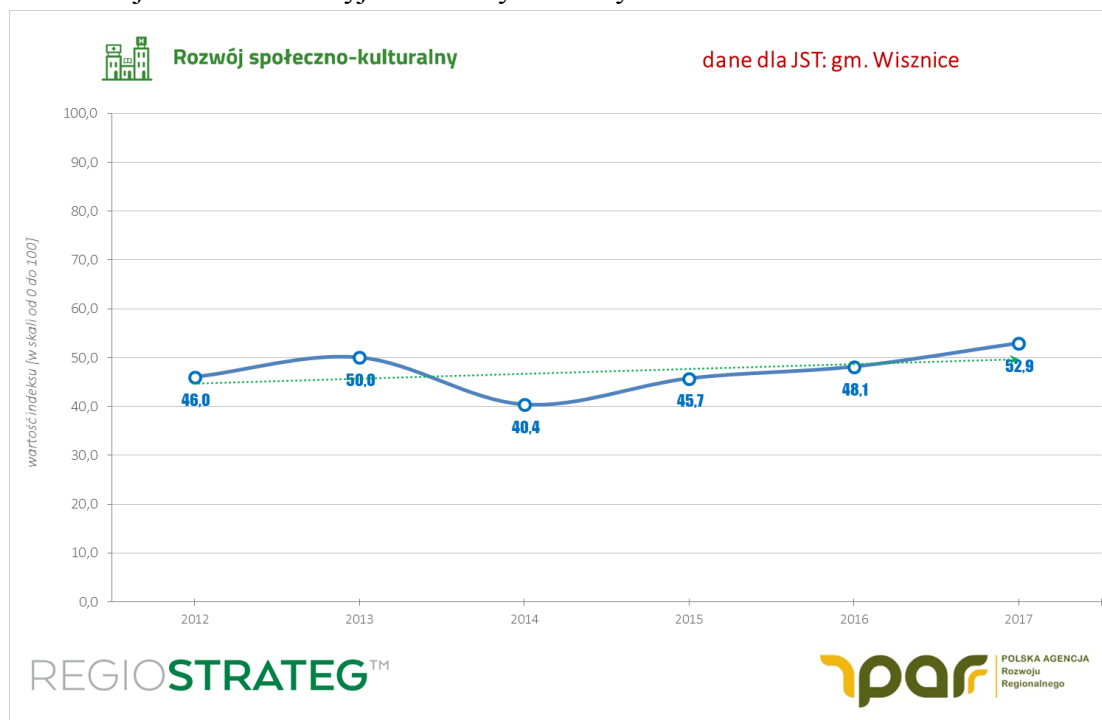
Jedną z **najsilniejszych stron** Gminy Wisznice są **wydatki inwestycyjne**. Wprawdzie w latach 2015-2016 można zaobserwować spadek indeksu w tym zakresie, ale było to związane opóźnieniem ze strony władz rządowych i samorządowych we wdrożeniu nowej perspektywy unijnej (2014-2020). W efekcie tego nie było ogłaszane konkursy na projekty inwestycyjne i wydatki Gminy Wisznice w tym zakresie spadły. W 2017 roku natomiast widać już wyraźne „odbicie”.



Silną stroną Wisznic jest także **infrastruktura techniczna**. W latach 2012-16 widać dużą atrakcyjność

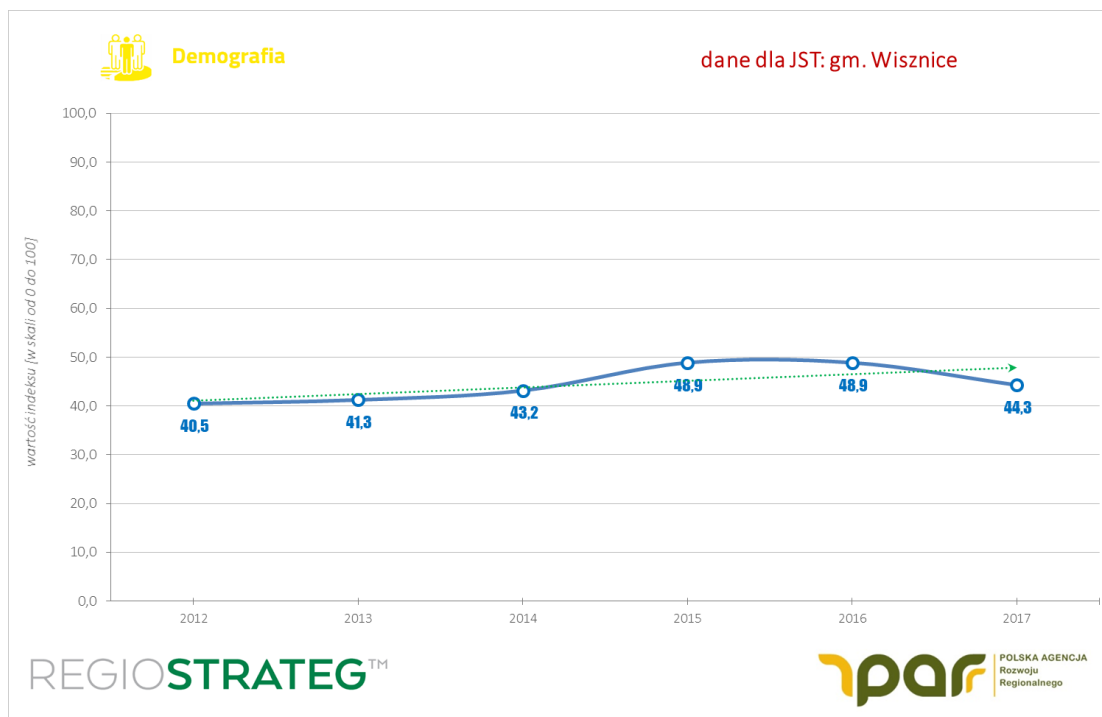


Interesująca sytuacja ma miejsce w przypadku obszaru rozwoju społeczno-kulturalnego. W 2017 roku Wisznice zajęły na 22 analizowane pod tym względem gminy 2 miejsce; w 2015 i 2016 roku było to 3 miejsce, a w 2013 miejsce 2. Niemniej jednak pod względem indeksu atrakcyjności rozwoju społeczno-kulturalnego rok 2017 był pierwszym w analizowanym okresie, kiedy to wartość indeksu przekroczyła 50 punktów i wyniosła 52,9. Zatem pomimo wysokich miejsc realna atrakcyjność nie była tak wysoka.



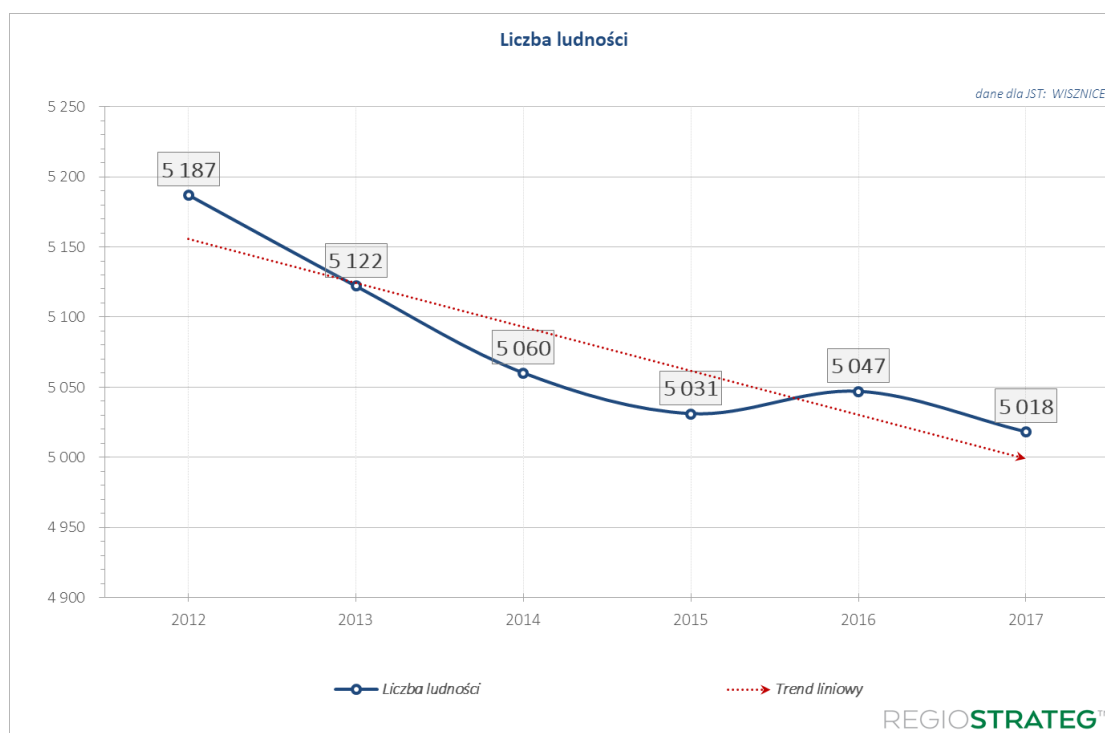
Należy w tym miejscu jednak zaznaczyć, że narzędzie RegioSTRATEG™, którym była badana atrakcyjność gmin, w obszarze rozwoju społeczno-kulturalnego zawiera takie wskaźniki jak: liczba zwiedzających muzea i oddziały na 10.000 mieszkańców, czy widzowie kin na 1000 mieszkańców. Z powodu braku takiej infrastruktury Gminie Wisznice, zgodnie z metodyką analizy, automatycznie zostały przyznane ostatnie miejsca w tych wskaźnikach, co obniżyło jej indeks atrakcyjności. Warto jednak mieć świadomość, że w przypadku takiej Gminy jak Wisznice, rozwój infrastruktury typu kina czy muzea jest nieracjonalny. Wisznice nie mają bowiem potencjału finansowego, aby konkurować w tym zakresie z ofertą dużych ośrodków miejskich (np. Biała Podlaska), a środki finansowe lepiej przeznaczać na inwestycje w zakresie infrastruktury technicznej.

Najsłabszą stroną Gminy Wisznice jest **demografia**. W 2017 roku gmina zajęła pod tym względem 14 miejsce na 22 analizowane samorządy. Jest to zatem – na tle innych jednostek – pozycja w środku stawki. Najniższe miejsce pod względem demografii Wisznice zajęły w 2012 roku – 16 miejsce, natomiast w 2013, 2015 i 2017 roku gmina uplasowała się na 14 pozycji (najwyższa lokata w obszarze demografii). Indeks atrakcyjności demograficznej dla Wisznic w latach 2012-2017 ani razu nie przekroczył 50 punktów, ale też ani razu nie spadł poniżej 40.

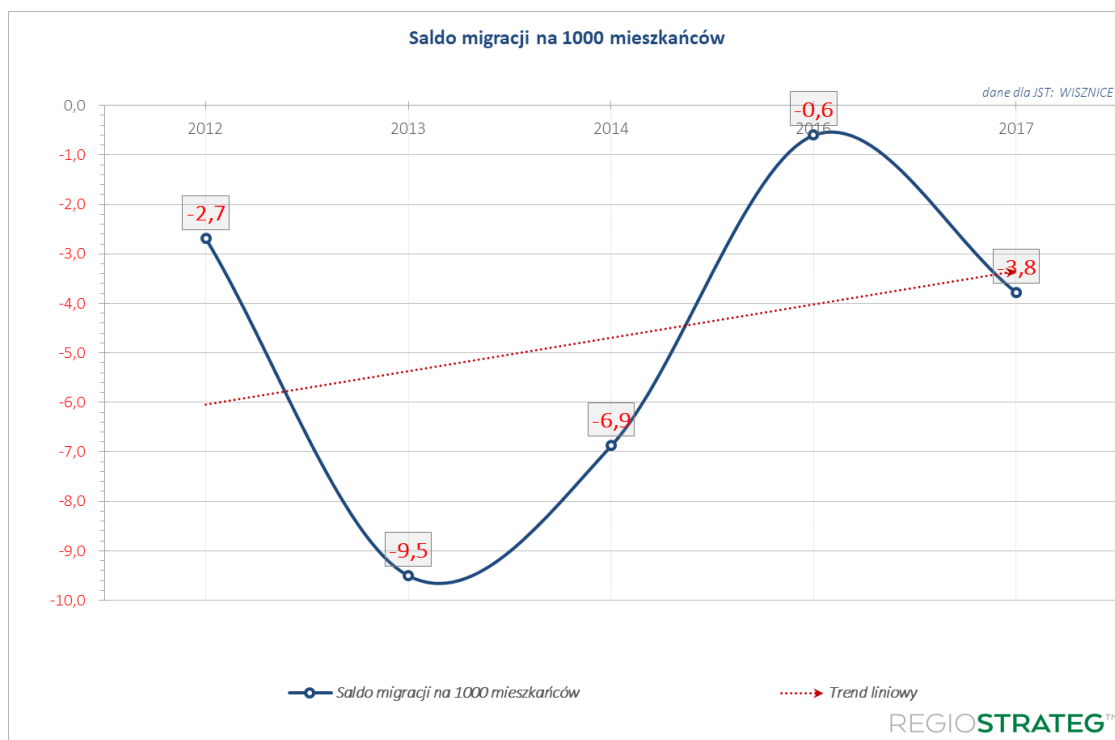


Poniżej zaprezentowano syntetyczną sytuację Gminy Wisznice w wybranych obszarach rozwojowych, w szczególności pod kątem prezentacji sytuacji problemowych oraz potencjalnych szans. Analizie poddano łącznie 140 różnych wskaźników rozwojowych i porównano w ramach każdego z nich Wisznice na tle 22-óch gmin.

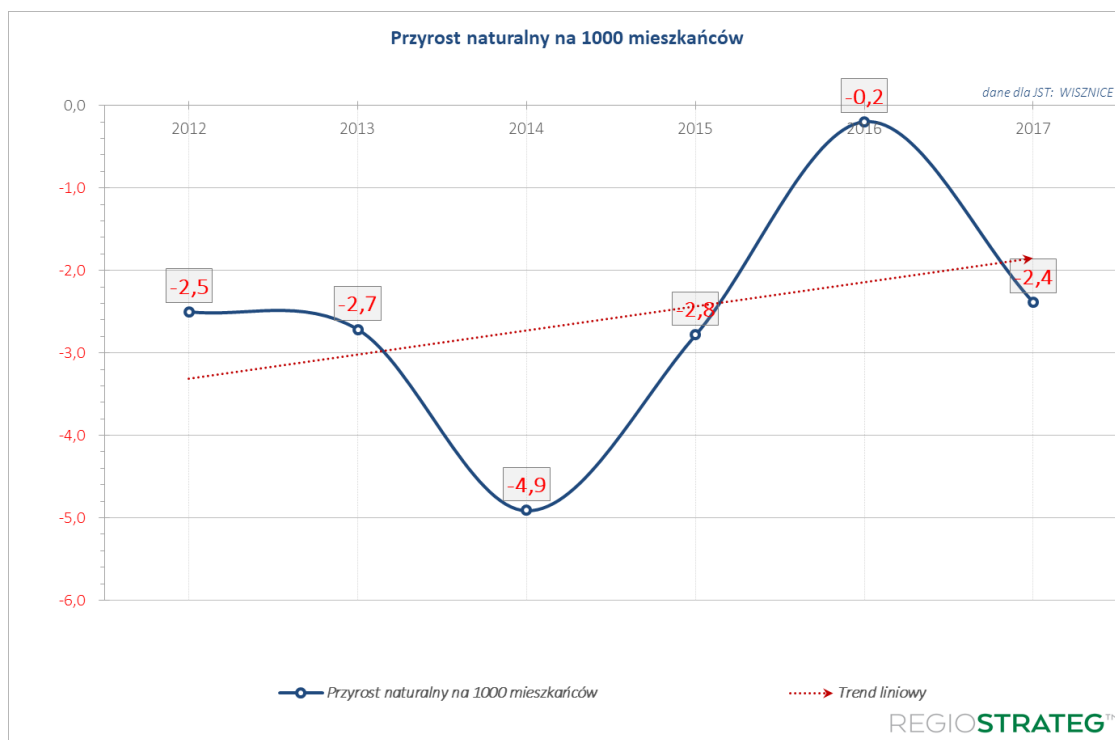
Na koniec 2017 roku **liczba osób zamieszkujących** Gminę Wisznice wyniosła **5.018 osób**, w analizowanym okresie lat 2012-2017 (z wyjątkiem 2016 roku) **stale maleje**.



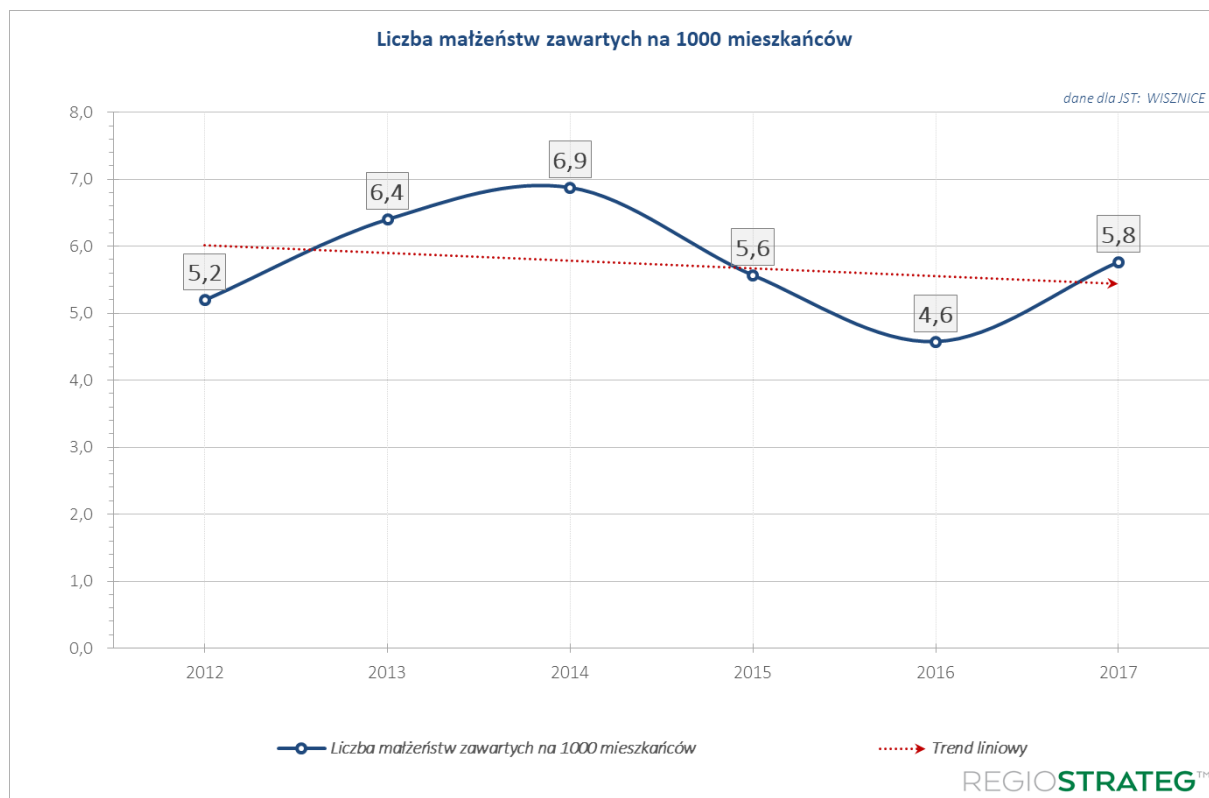
Na spadek liczby mieszkańców ma wpływ **saldo migracji**, a więc przyjazdy do gminy – wyjazdy z gminy, bowiem od 2012 roku jest **stale ujemne**. To znaczy, że z Wisznicy więcej osób wymeldowuje się, niż zameldowuje.



Kolejny problem związany ze spadkiem liczby mieszkańców to **przyrost naturalny**. Od 2012 roku w Gminie Wisznice co roku więcej osób umiera, niż rodzi się.

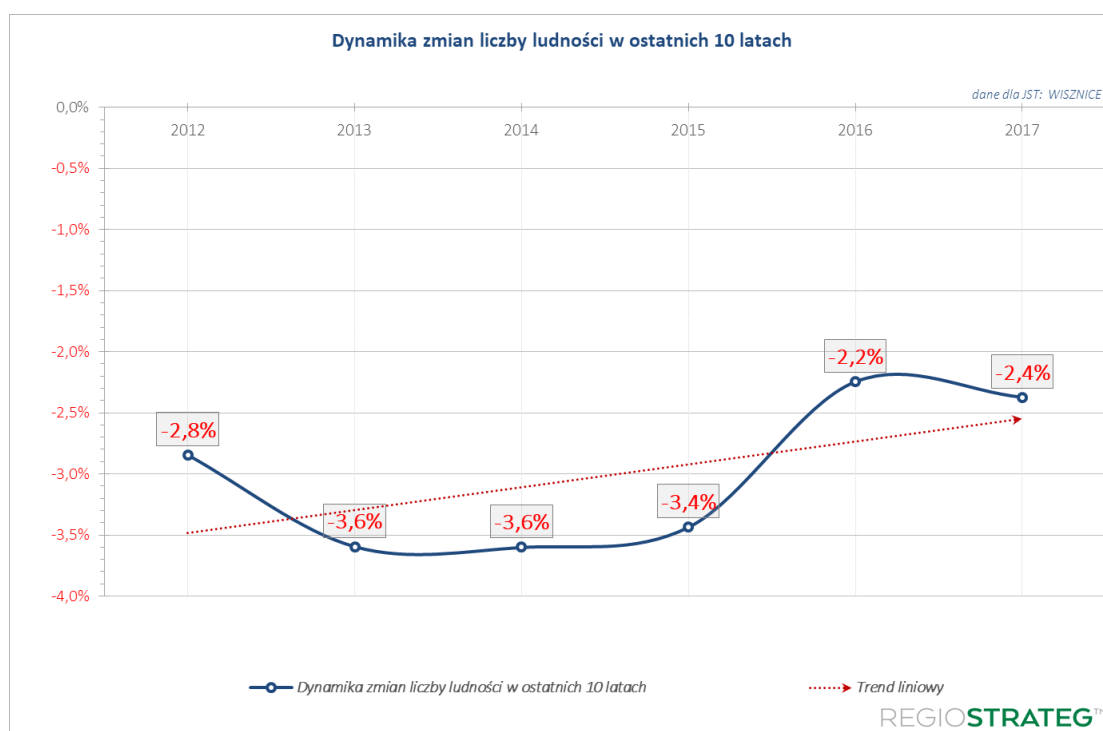
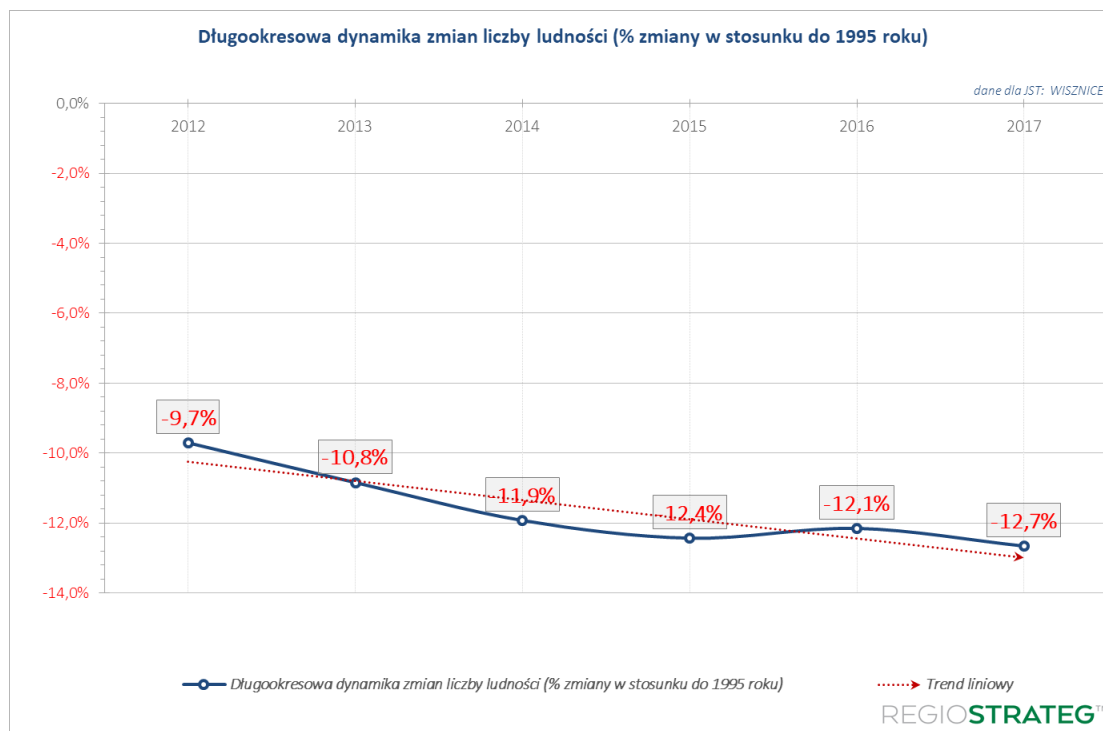


Pod względem przyrostu naturalnego na 1000 mieszkańców – wskaźnik -2,4 w 2017 roku – Wisznice uplasowały się na 15 pozycji na 22 Gminy. Niski wartość przyrostu naturalnego jest o tyle interesująca, że Wisznice posiadają relatywnie wysoki wskaźnik małżeństw zawartych na 1000 mieszkańców. Nie przekłada się to jednak na dzietność.



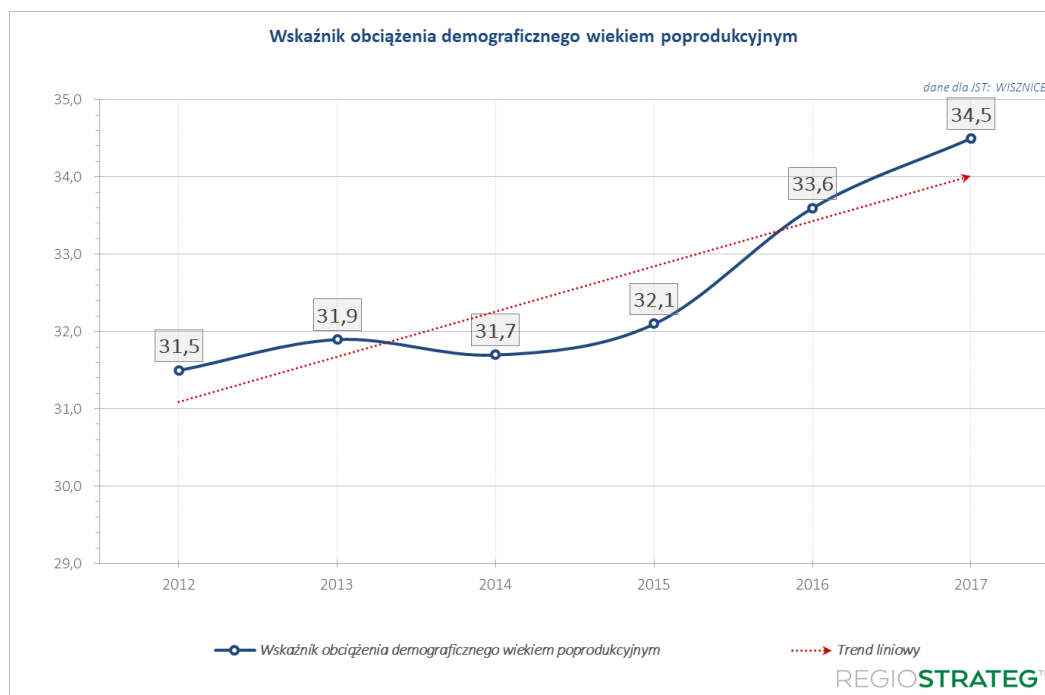
Ujemny przyrost naturalny i ujemne saldo migracji przekłada się na spadek liczby mieszkańców. W ujęciu **długookresowej dynamiki zmian liczby ludności (% zmiany w stosunku do 1995 roku)** liczba mieszkańców Gminy Wisznice **zmaląła o 12,7%**, co przełożyło się na 15 miejsce wśród 22 analizowanych gmin. Liderem pod tym względem była Gmina Biała Podlaska, której ludność w okresie 1995-2017 zwiększyła się o 26,3%.

Warto jednak zauważyć, że w przypadku Gminy Wisznice w ostatnich latach został nieco zatrzymany negatywny trend zmiany liczby ludności. Tak jak powyżej wspomniano w latach 1995-2017 ludność gminy zmniejszyła się o 12,7%. Natomiast analizując **dynamikę zmian liczby ludności w ostatnich 10 latach** mieszkańców w Wisznicach **ubyło o 2,4%** (10 miejsce wśród 22 gmin).

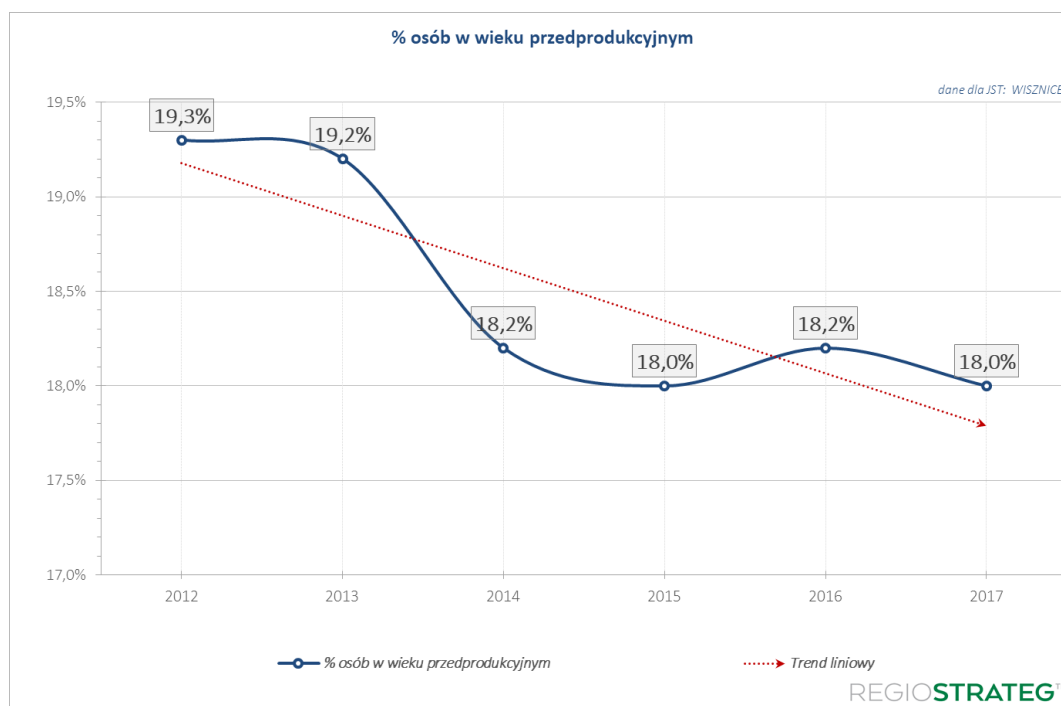


Kwestie związane z zmniejszającą się liczbą mieszkańców, a w szczególności z ujemnym saldem migracji, spowodowanym głównie wyjazdem z terenu gminy młodych ludzi, przekłada się na **powolne „starzenie” się społeczeństwa**. Wskaźnik obciążenia demograficznego wiekiem poprodukcyjnym na koniec 2017 roku wyniósł dla Wisznic 34,5

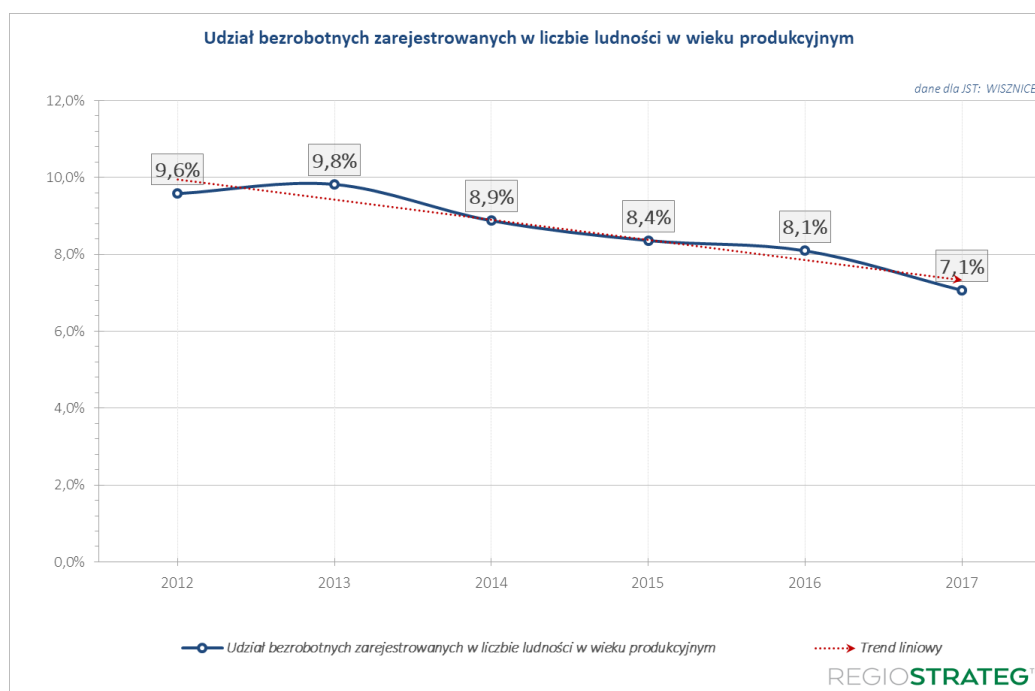
(16 miejsce). Średnia wskaźnika obciążenia demograficznego dla Polski wyniosła na koniec 2017 roku wartość 34,0, także w przypadku gminy jest nieco wyższa.



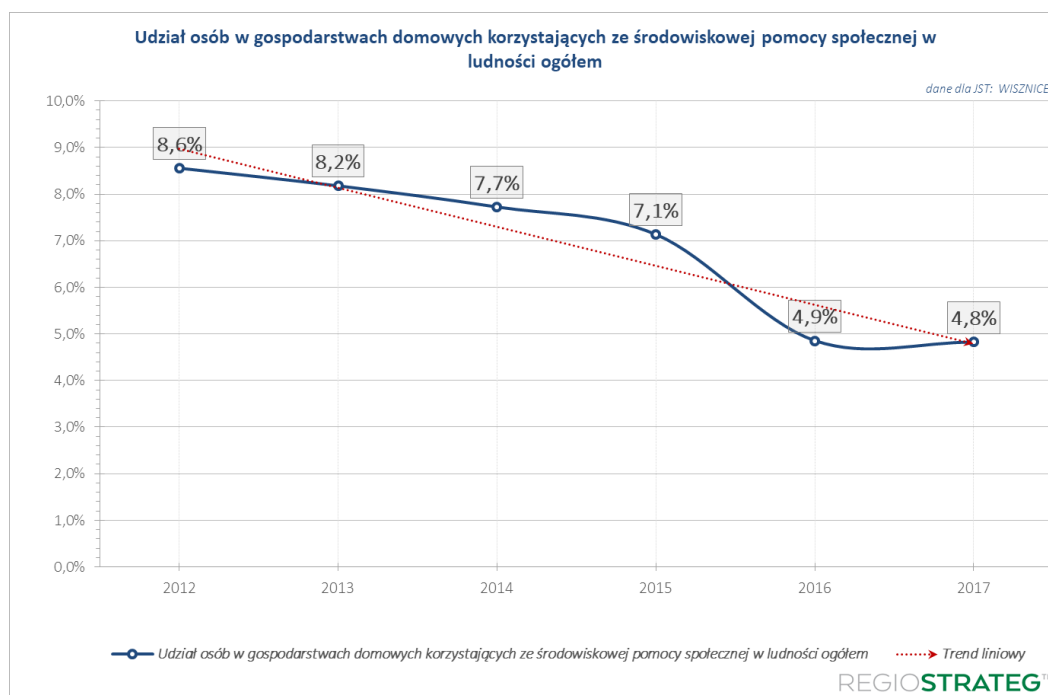
W przypadku Gminy Wisznice, tak jak i zdecydowanej większości gmin w Polsce, obserwuje się **spadek liczby osób w wieku przedprodukcyjnym**, a więc w najmłodszej grupie wiekowej (poniżej 18 roku życia). Odsetek tej grupy wiekowej na koniec 2017 roku wyniósł 18,0%, ale dla porównania w Polsce średnio w wieku przedprodukcyjnym było 18,0% osób w ogóle mieszkańców, a województwie lubelskim 17,7%.



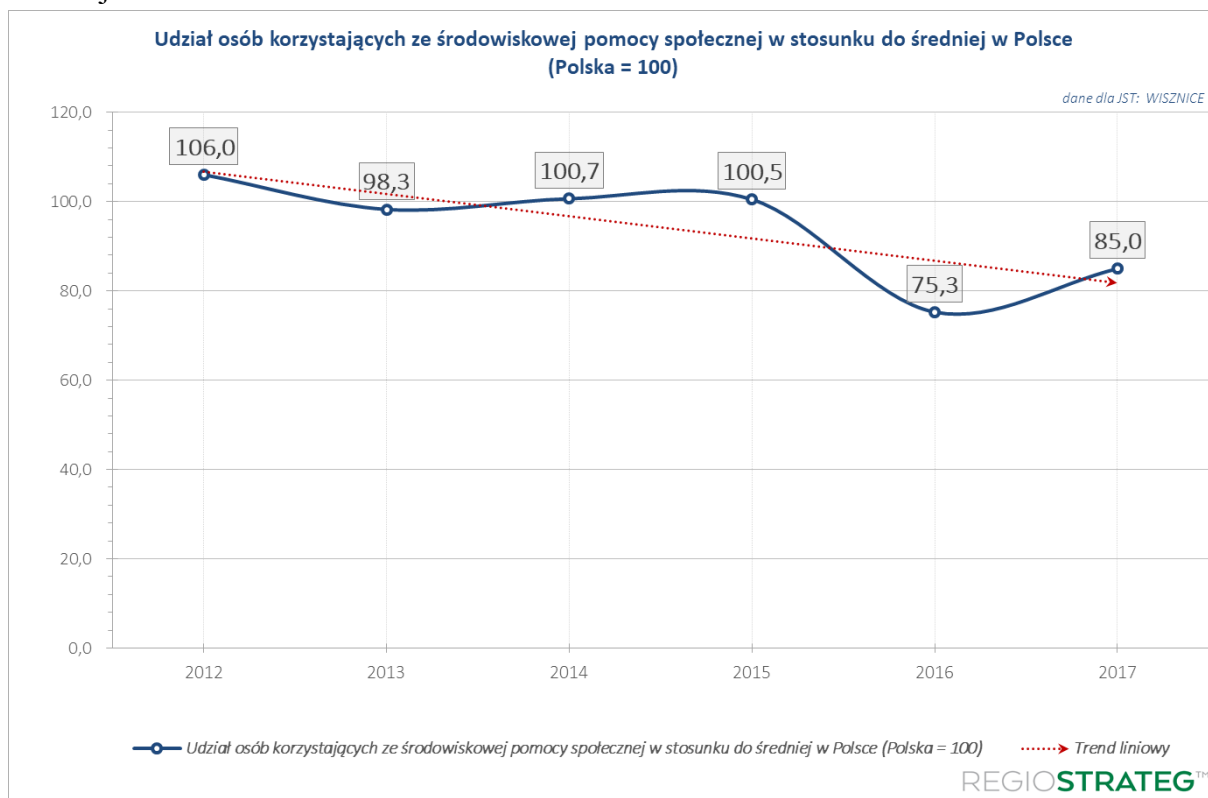
Pod względem rynku pracy Gmina Wisznice w 2017 roku zajęła 8 miejsce (spadek o 5 miejsc w stosunku do 2016 roku). **Udział bezrobotnych zarejestrowanych w liczbie ludności w wieku produkcyjnym na koniec 2017 roku wyniósł 7,1%** (15 miejsce).



Przyglądając się wskaźnikom dotyczącym „uzależnienia” mieszkańców od sfery socjalnej należy stwierdzić, że w Gminie Wisznice **udział osób w gospodarstwach domowych korzystających ze środowiskowej pomocy społecznej w ludności ogółem jest bardzo mały** i wynosi 4,8% (**2 miejsce**).

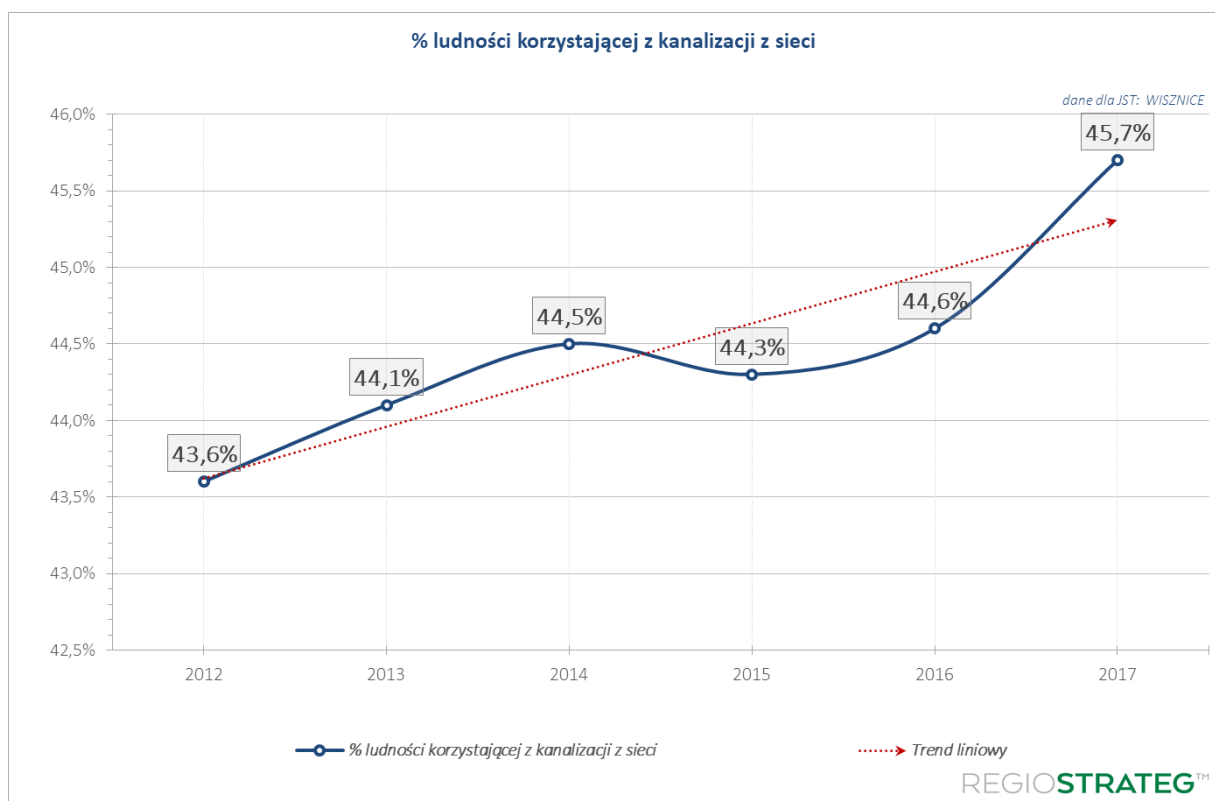
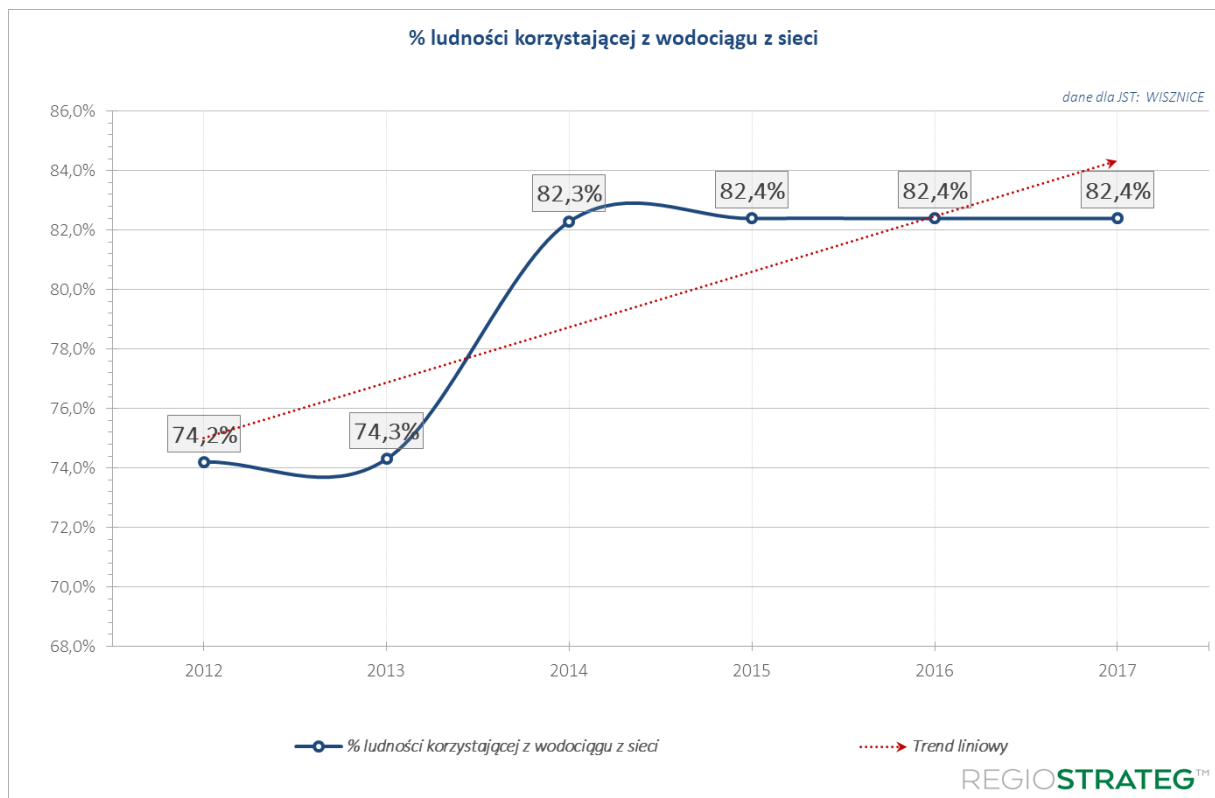


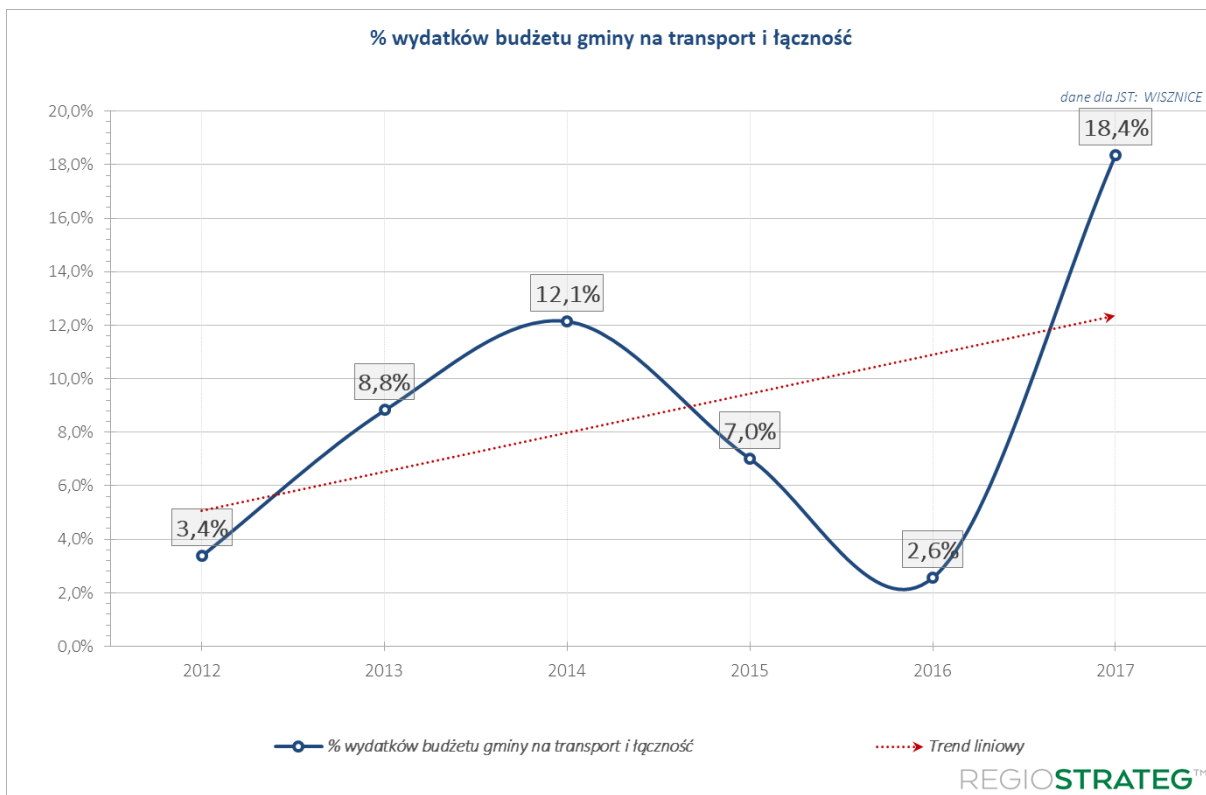
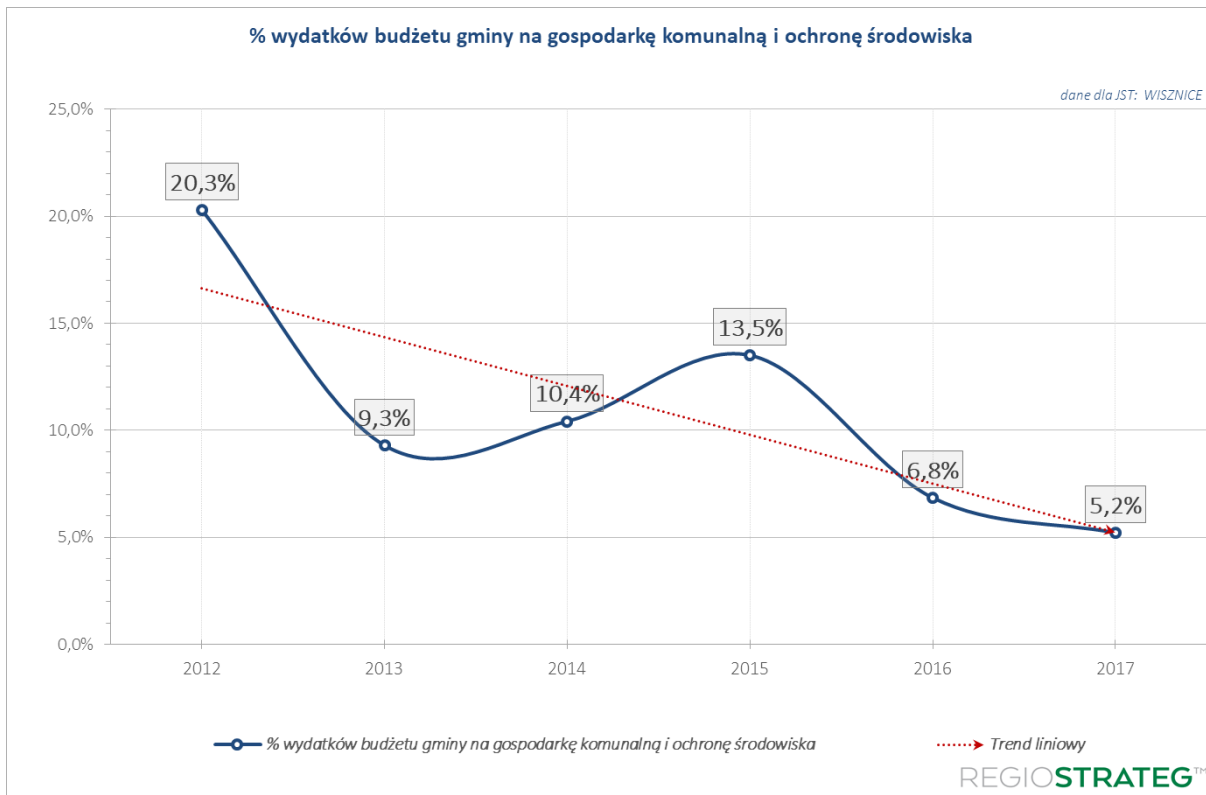
Jeżeli liczbę osób korzystających z pomocy społecznej porównamy ze średnią dla Polski (=100) to okazuje się, że w Gminie Wisznice sytuacja wygląda **korzystnie**. Opisywany wskaźnik stanowi **0,85 wartości, jaka jest średnia dla Polski**. Jest to 2 miejsce wśród analizowanych gmin. U lidera – Gminy Janów Podlaski – jest 47,6, a więc niecałe 50% średniej wartości dla Polski



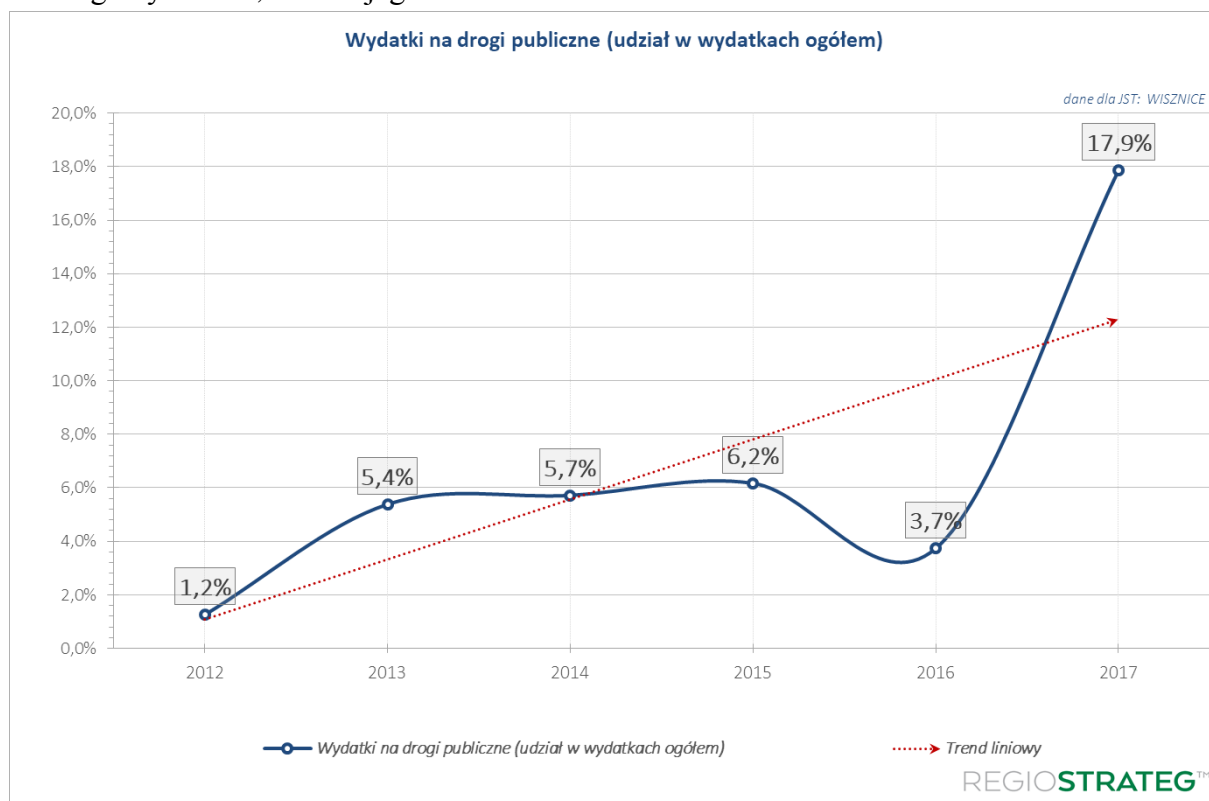
W obszarze **infrastruktury technicznej** sytuacja w Gminie Wisznice jest relatywnie **bardzo dobra** – **2 miejsce** na 22 gminy. Jeżeli chodzi o wybrane wskaźniki sytuacja przedstawia się następująco:

- % ludności korzystającej z wodociągu z sieci 82,4% (13 miejsce); lider: Sławatycze – 96,8%,
- % ludności korzystającej z kanalizacji z sieci 45,7% (4 miejsce); lider: Gmina Terespol – 60,8%,
- liczba mieszkań z podłączeniem do kanalizacji na 1 km² - wskaźnik urbanizacji 26,9 (2 miejsce),
- wydatki budżetu Gminy na gospodarkę komunalną i ochronę środowiska na 1 mieszkańca 256 zł (3 miejsce),
- % wydatków budżetu Gminy na gospodarkę komunalną i ochronę środowiska 5,2% (8 miejsce),
- wydatki budżetu Gminy na transport i łączność na 1 mieszkańca 877 zł (2 miejsce).





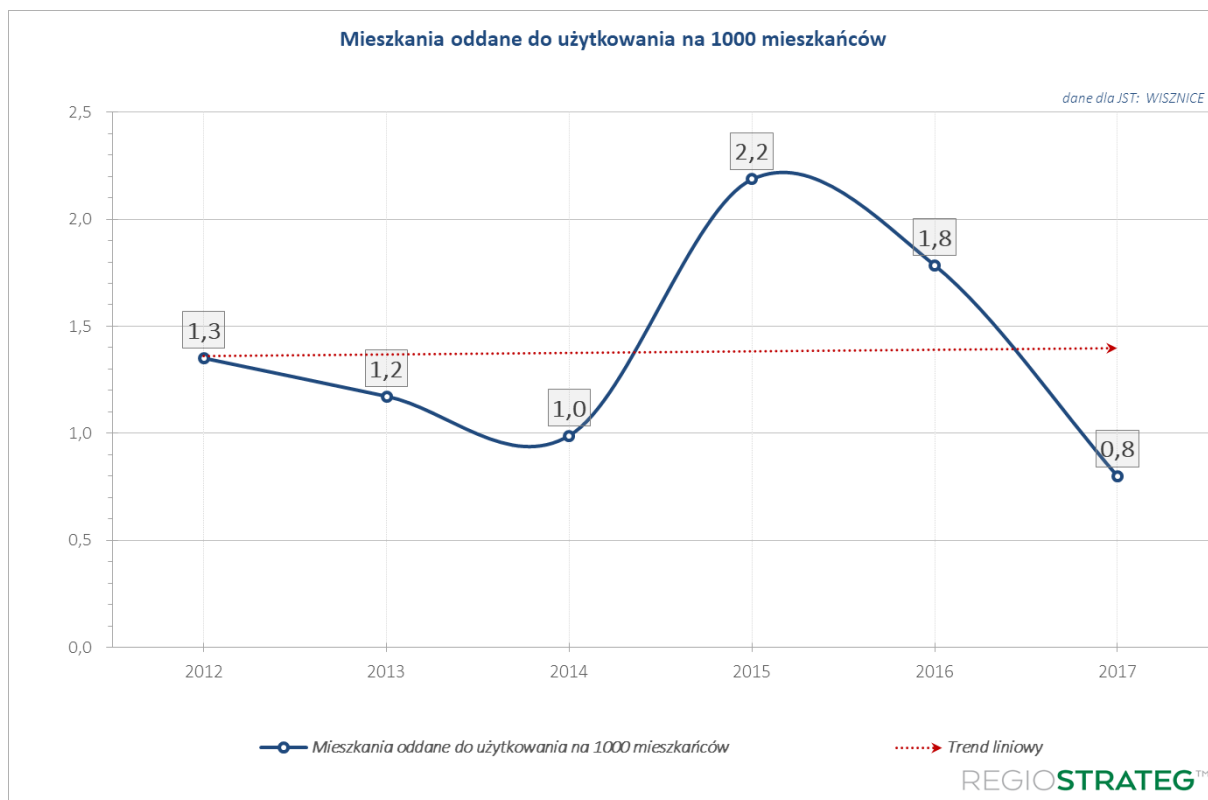
Pod względem ważnego dla gmin wskaźnika, jakim są **wydatki na drogi publiczne** (udział w wydatkach ogółem) z wartością **17,9% wydatków budżetu** gminy na ten cel, Wisznice zajęły **3 miejsce** wśród 22 analizowanych gmin. Liderem była Gmina Rossosz, która w 2017 roku na drogi wydała 37,0% swojego budżetu.



Największym problemem Gminy Wisznice w zakresie infrastruktury technicznej jest **% ludności korzystającej z gazu z sieci**, bowiem na koniec 2017 roku do żadnego mieszkańca nie był dostarczany gaz z sieci. Warto jednak zauważyć, że jest to problem dla całego obszaru, a także gmin pokrewnych, bowiem lider w tym zakresie – Gmina Konstantynów – dostarczał gaz tylko dla 21,8% ludności.

W 2017 roku w gminie Wisznice oddano do użytku 4 mieszkania. **Na każdych 1000 mieszkańców oddano więc do użytku 0,80 nowych lokali.** Jest to **wartość znacznie mniejsza od wartości dla województwa lubelskiego** oraz znacznie mniejsza od średniej dla całej Polski. Całkowite zasoby mieszkaniowe w gminie Wisznice to 1 794 nieruchomości.

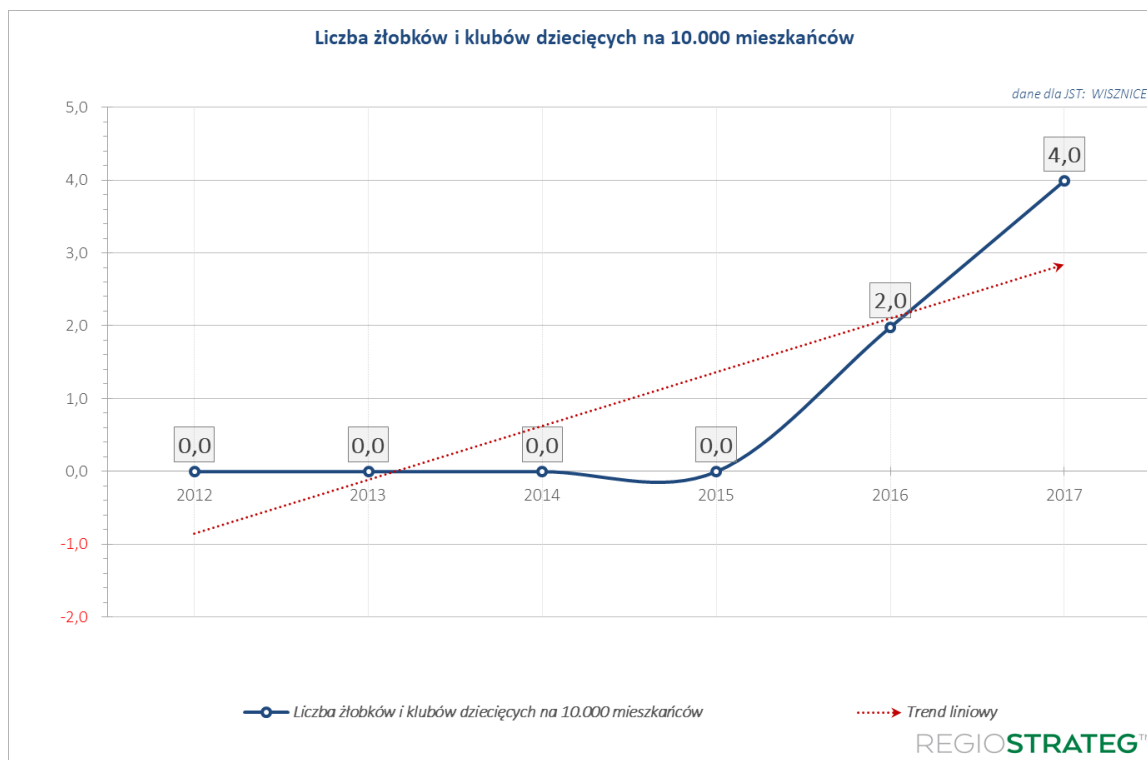
Obszar mieszkalnictwa, a więc przyciągania nowych mieszkańców nie należy do silnych stron Gminy Wisznice. Pod względem wskaźnika jakim są **mieszkania oddane do użytkowania na 1000 mieszkańców** z wartością 0,8 Wisznice na koniec 2017 roku zajęły **ostatnie 22 miejsce**. Także pod kątem **izb oddanych do użytkowania na 1000 mieszkańców** (wartość 4,2) gmina w 2017 roku zanotowała **ostatnią 22-gą pozycję**.



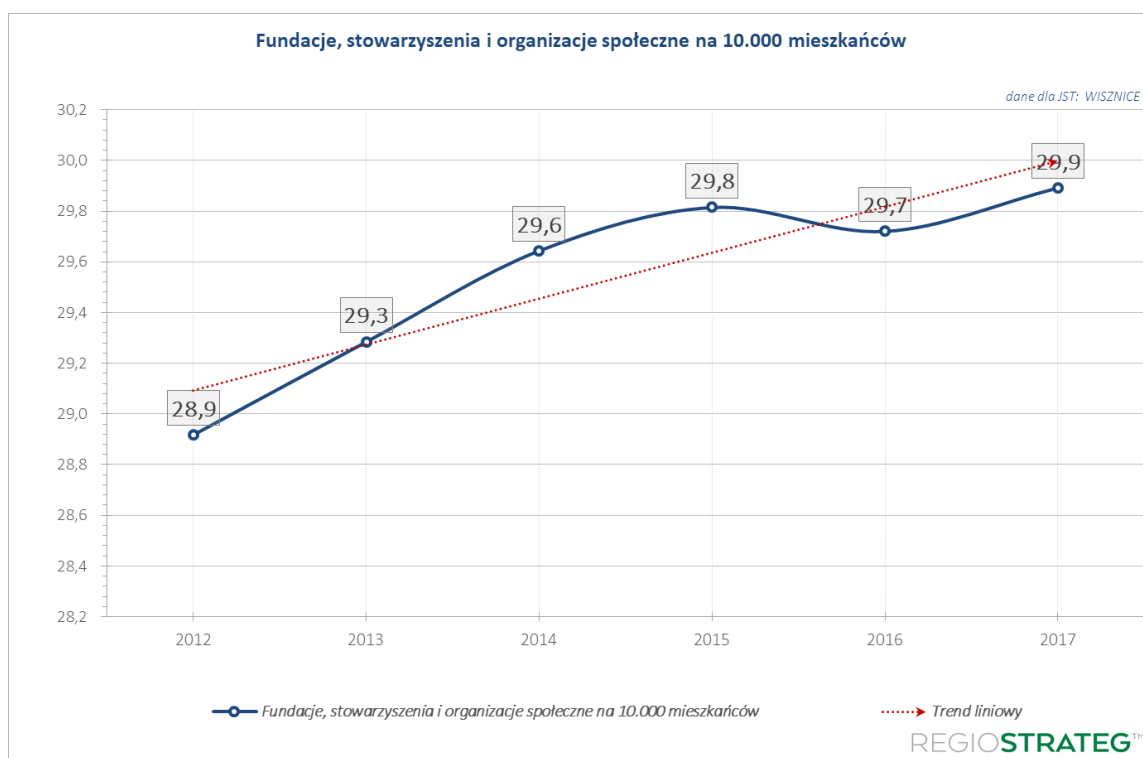
Natomiast pod względem wskaźników **rozwoju społeczno-kulturalnego** Gmina Wisznice notuje **wysokie pozycje**. Generalnie na 22 analizowane gminy we wspomnianym obszarze gmina zajęła **2 miejsce**.

W zakresie **zakładów opieki zdrowotnej na 10.000 mieszkańców** Wisznice w 2017 roku zajęły **3 miejsce** na 22 analizowane gminy. Pod kątem wskaźnika „**podstawowa opieka zdrowotna - porady na 1 mieszkańca**” **6 miejsce**. Natomiast w zakresie dostępności aptek, która badana jest wskaźnikiem **liczba ludności na 1 aptekę** Wisznice zajęły **1 miejsce**.

Ewenementem, jak na gminę wiejską, jest fakt, że w Gminie Wisznice **funkcjonują żłobki**. Wśród 22 porównywanych gmin żłobki działały jeszcze tylko w Gminie Troszyn. Pod względem wskaźnika: „**Liczba żłobków i klubów dziecięcych na 10.000 mieszkańców**” Wisznice zajęły na koniec 2017 roku **1 miejsce**. Podobnie we wskaźniku **miejsca rzeczywiste (łącznie z oddziałami i klubami dziecięcymi) w żłobkach** (wartość 80) także **1 miejsce**.



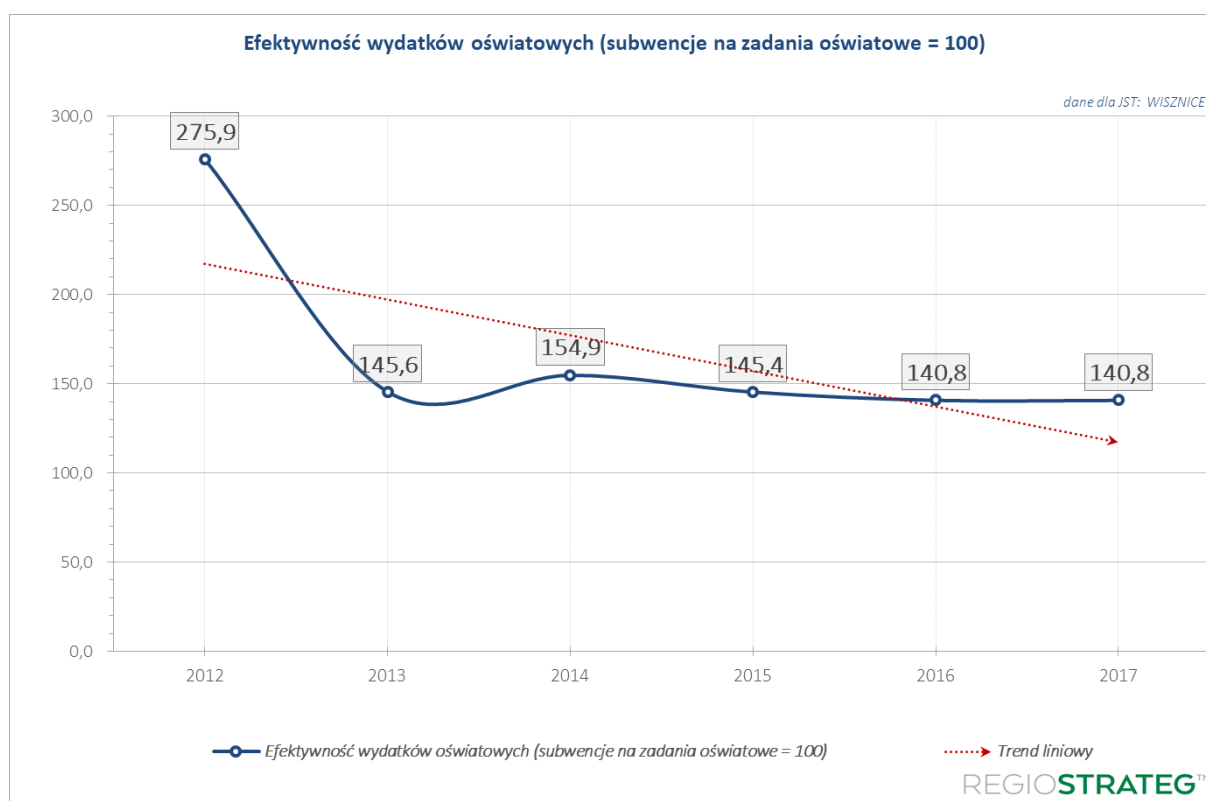
Słabo w Gminie Wisznice wypada **Wskaźnik Aktywności Obywatelskiej (WAO)**, który jest liczony liczbą fundacji, stowarzyszeń i organizacji społecznych na 10.000 mieszkańców. Pod tym względem Wisznice zajęły w 2017 roku **18 miejsce**, notując wartość WAO = 29,9. Lider, Gmina Sosnówka, w 2017 roku osiągnęła wartość WAO = 77,4.



W zakresie liczby miejsc noclegowych na koniec 2017 roku Wisznice zajęły 7 miejsce (46 miejsc). Lider – Gmina Janów Podlaski – oferował 727 miejsc. Natomiast ciekawostką – jak na gminę wiejską – jest to, że w Wisznicach jest **5,4 km ścieżek rowerowych (3 miejsce)**. Liderem w tym zakresie była Gmina Terespol (11 km ścieżek rowerowych).

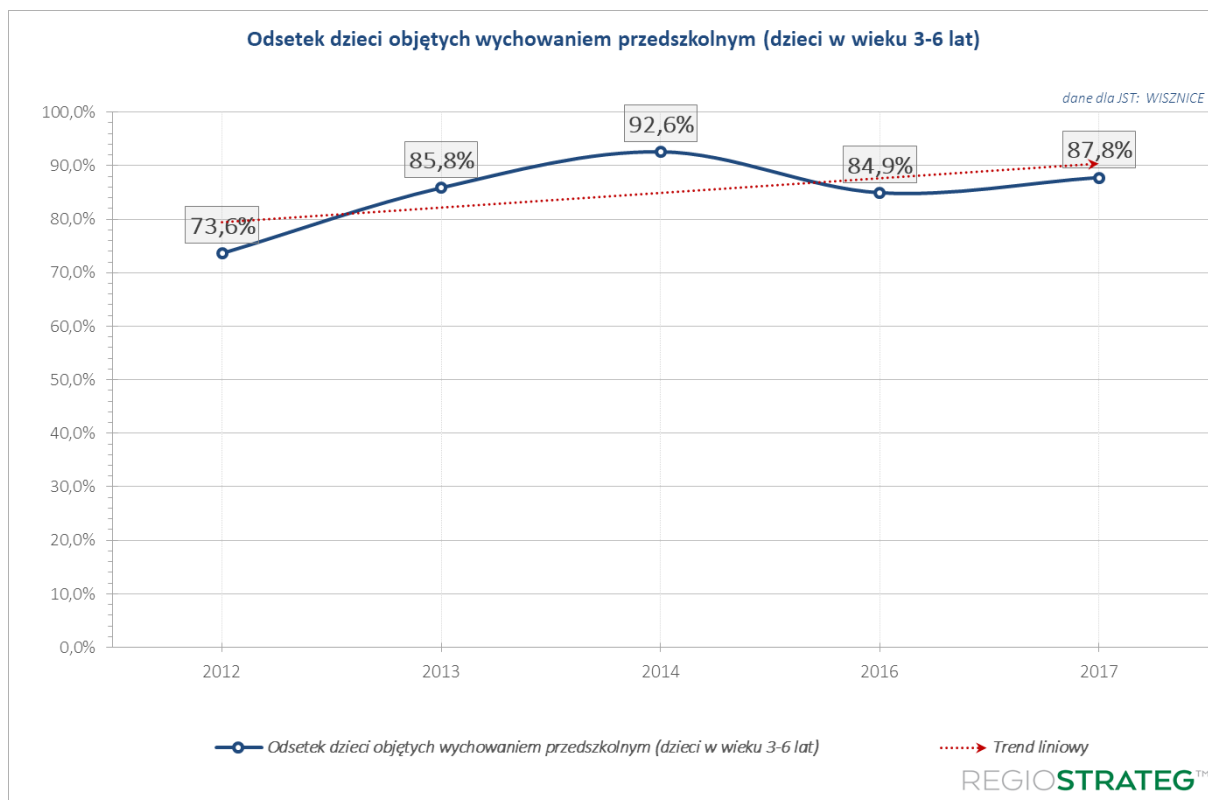
Do **silnych stron** Gminy Wisznice należy **oświata**. W 2017 roku gmina w tym obszarze zajmowała **3 miejsce** na 22 analizowane samorządy. Należy podkreślić, że w latach 2012-2017 tylko raz – w 2015 roku Gmina „spadła” z podium i zajęła 4-te miejsce, natomiast w 2012, 2013, 2016 i 2017 uplasowała się na 3-ciej pozycji, a w 2014 na 2-giej.

Analizując środki wydatkowane na oświatę można zauważyć **postępującą efektywność budżetową**. W 2012 roku Wisznice ze swojego budżetu dokładały do oświaty prawie 3-krotnie ponadto, co otrzymywały z subwencji rządowej. Jednakże w 2017 roku z budżetu gminy dołożono nie 275%, a 40% w stosunku do tego, ile Wisznice otrzymały z budżetu państwa w ramach subwencji oświatowej. Tym samym, pod kątem efektywności wydatków oświatowych Wisznice zajęły **4 miejsce**.



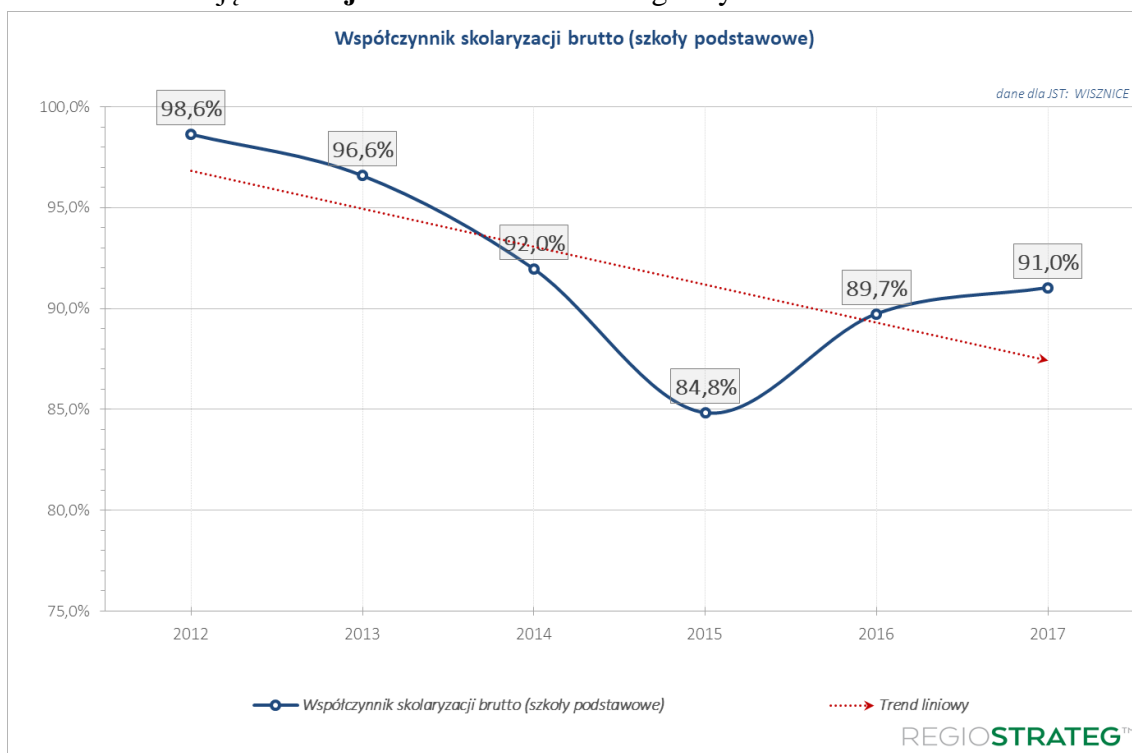
Bardzo korzystne wskaźniki Gmina Wisznice posiada w zakresie wychowania przedszkolnego. Wskaźniki w tym wglądzie przedstawiają się na koniec 2017 roku następująco:

- Odsetek dzieci objętych wychowaniem przedszkolnym (dzieci w wieku 3-5 lat): 85,7% - **1 miejsce**,
- Odsetek dzieci objętych wychowaniem przedszkolnym (dzieci w wieku 3-6 lat): 87,8% - **2 miejsce**,
- Dzieci w placówkach wychowania przedszkolnego na 1000 dzieci w wieku 3-5 lat: 857 – **1 miejsce**.

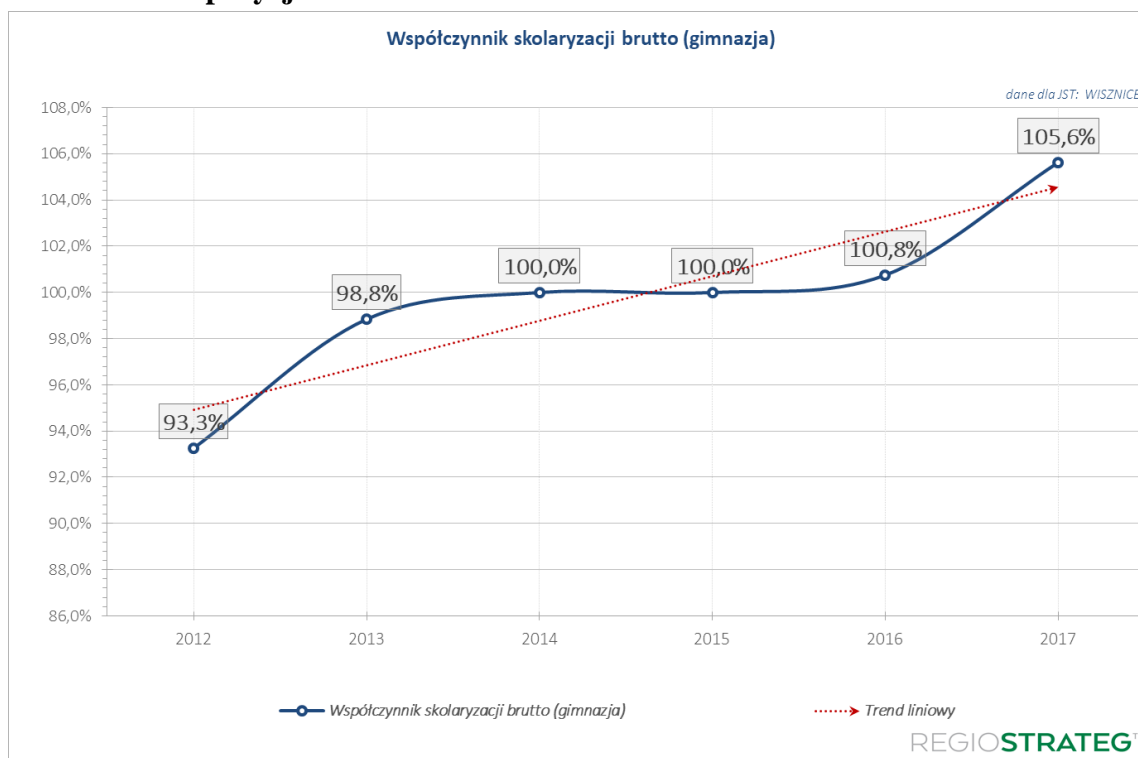


Nieco niepokojący jest trend związany z **współczynnikiem skolaryzacji brutto na poziomie szkół podstawowych**. Wartość współczynnika poniżej 100 oznacza, że dzieci zameldowane w Gminie Wisznice uczęszczają do szkół funkcjonujących na terenie innych jednostek samorządowych. Ponieważ system oświaty w Polsce działa tak, że środki finansowe „idą za uczniem”, to w przypadku, kiedy rodzic posyła dziecko do szkoły na terenie innej gminy, wówczas ta gmina otrzymuje środki z subwencji do swojego budżetu. W przypadku niskich wskaźników skolaryzacji przekłada się to na sytuację, w której rządowa subwencja oświatowa nie pozwala na pokrycie kosztów utrzymania szkół i powoduje, że gmina musi dokładać ze swojego budżetu do oświaty. W przypadku Wisznic na poziomie szkół podstawowych w 2017 roku współczynnik skolaryzacji wyniósł 91,0%, a **dla gimnazjów 105,6%**. Współczynniki te mają dobre wartości, a dla **gimnazjów nawet bardzo dobre**, bowiem nota 105,6% oznacza, że Wisznice „przyciągnęły” do swoich gimnazjów blisko 6% dzieci z terenu innych gmin, a w konsekwencji otrzymywały dodatkowe środki z subwencji oświatowej. W przypadku podstawówek część dzieci z Gminy Wisznice wybrała szkoły na terenie innych gmin – było to 9%. Niepokojący jest jednak trend – jak wspomniano na początku akapitu. W 2012 roku współczynnik skolaryzacji brutto dla szkół podstawowych wynosił bowiem 98,6%, co oznacza, że prawie wszystkie dzieci z Gminy Wisznice uczęszczały do szkół położonych na terenie samorządu. W 2017 roku było to już 91%. Jeżeli ten trend będzie dalej postępował to gmina będzie traciła na tym finansowo. Wydaje się, że zasadnym jest diagnoza takiego stanu rzeczy i podjęcie ewentualnych działań zapobiegawczych, aby zatrzymać niekorzystny trend.

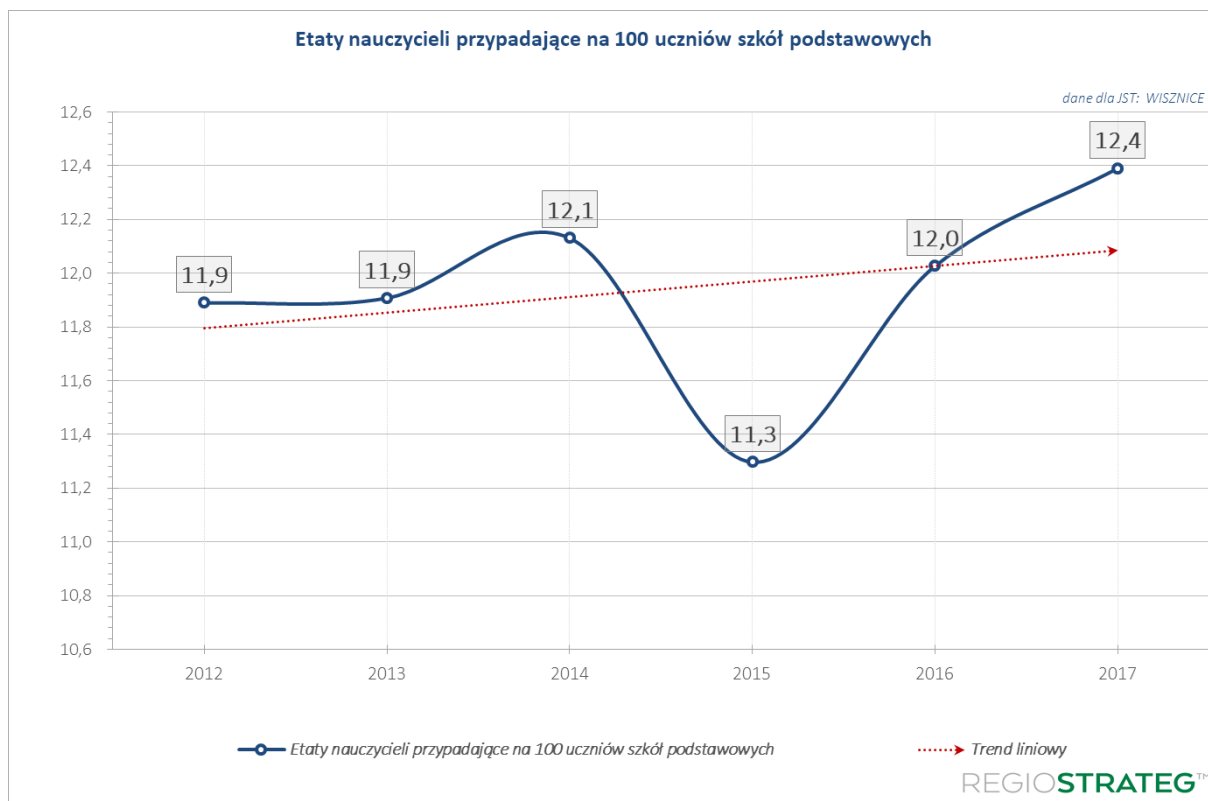
Pod względem współczynnik skolaryzacji brutto (szkoły podstawowe) na koniec 2017 roku Gmina Wisznice zajęła **9 miejsce** na 22 analizowane gminy.



Natomiast w zakresie współczynnika skolaryzacji brutto (**gimnazja**) Wisznice uplasowały się w 2017 roku na **4 pozycji**.



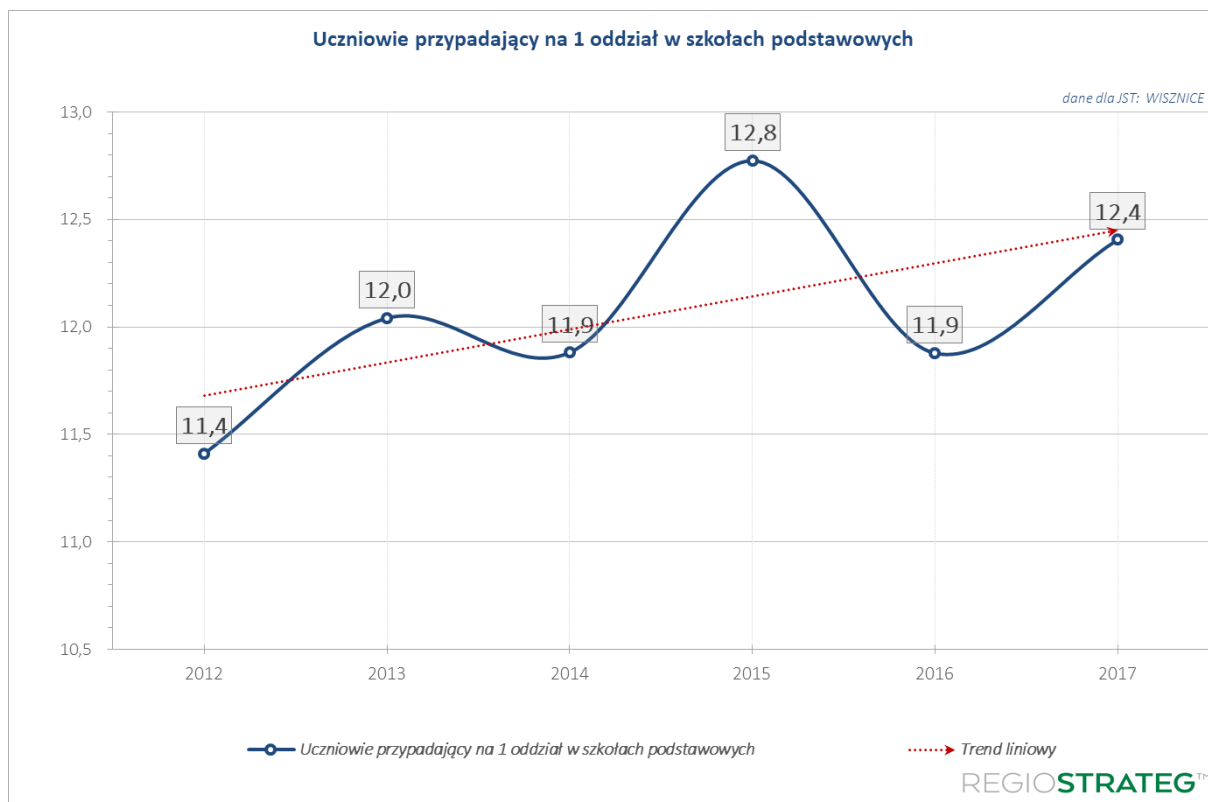
Jedyny realny **problem** jaki można zdiagnozować w Gminie Wisznice w obszarze oświaty odnosi się do **wysokiego i rosnącego wskaźnika etatów nauczycieli przypadających na 100 uczniów szkół podstawowych**. Na koniec 2017 roku wyniósł 12,4 i był najwyższy od 2012 roku. W tym zakresie Wisznice zajęły **ostatnie 22 miejsce** wśród analizowanych gmin. Jeżeli trend się utrzyma to z roku na rok koszty oświaty w gminie będą rosły, bowiem jednym z głównych kosztów w tym zakresie są wynagrodzenia kadry nauczycielskiej.



Korzystne jest jednak to, że od 2012 roku Wisznice mają **trend wzrostowy liczby uczniów przypadających na 1 oddział w szkołach podstawowych**. W 2017 roku wartość tego wskaźnika wyniosła 12,4 i była jedną z najwyższych w latach 2012-2017. Dało to Wisznicom jednak dopiero **17 miejsce**. Im mniejsza liczba uczniów przypadająca na 1 oddział tym wyższe koszty utrzymania szkół.

Korzystne wskaźniki w obszarze oświaty w 2017 roku Wisznice zanotowały pod względem:

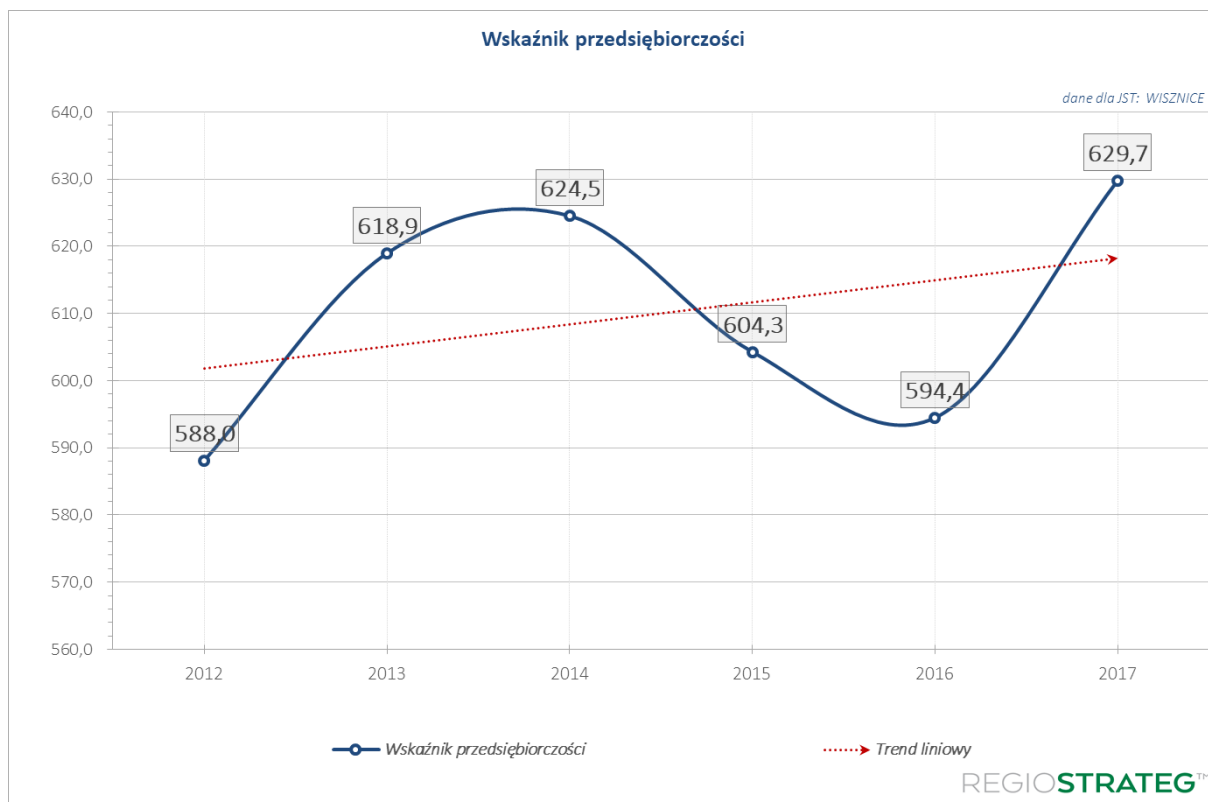
- Liczba uczniów liceów ogólnokształcących 121 – **2 miejsce**,
- Maturzyści i absolwenci liceów ogólnokształcących, którzy otrzymali świadectwo dojrzałości: 40 – **2 miejsce**,
- Zdawalność egzaminów maturalnych w liceach ogólnokształcących: 88,9% – **2 miejsce**.



Pod względem **rozwoju lokalnej przedsiębiorczości** Wisznice w 2017 roku zanotowały **umiarkowaną atrakcyjność**. Wprowadzie **Wskaźnik Przedsiębiorczości (WP)** wyniósł 630, co dało wysokie **3 miejsce**; liderem wśród 22 analizowanych gmin była Gmina Olszanica z WP = 832. Jednak dla porównania w 2017 roku średni wskaźnik przedsiębiorczości dla Polski to 1.121. Można więc zauważyć, że **poziom rozwoju przedsiębiorczości w Wisznicach jest wyraźnie niższy od innych gmin w Polsce**.

Jednakże na tle porównywanych gmin z powiatu bialskiego oraz pokrewnych gmin w Polsce, **poziom przedsiębiorczości w Gminie Wisznice** był **wysoki** i zajęła ona **1 miejsce** wśród 22 analizowanych samorządów.

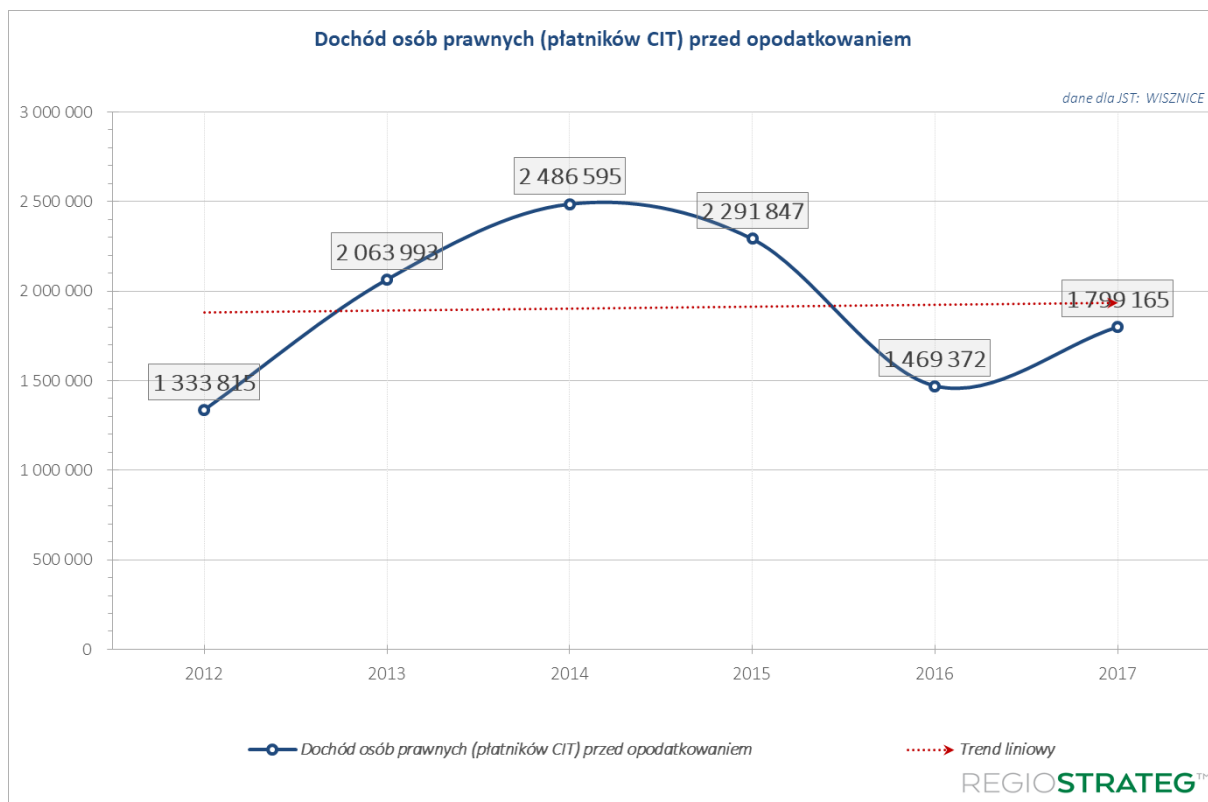
Zarówno w przypadku najmniejszych firm (**mikro działalności**), jak i **małych przedsiębiorstw** (10-49 pracowników) sytuacja w Wisznicach w 2017 roku wyglądała relatywnie **korzystnie**. Pod względem liczby mikro firm na 10.000 mieszkańców Wisznice zajęły w 2017 roku **4 miejsce**, a pod kątem małych przedsiębiorstw (10-49 prac.) na 10.000 mieszkańców **3 miejsce**.



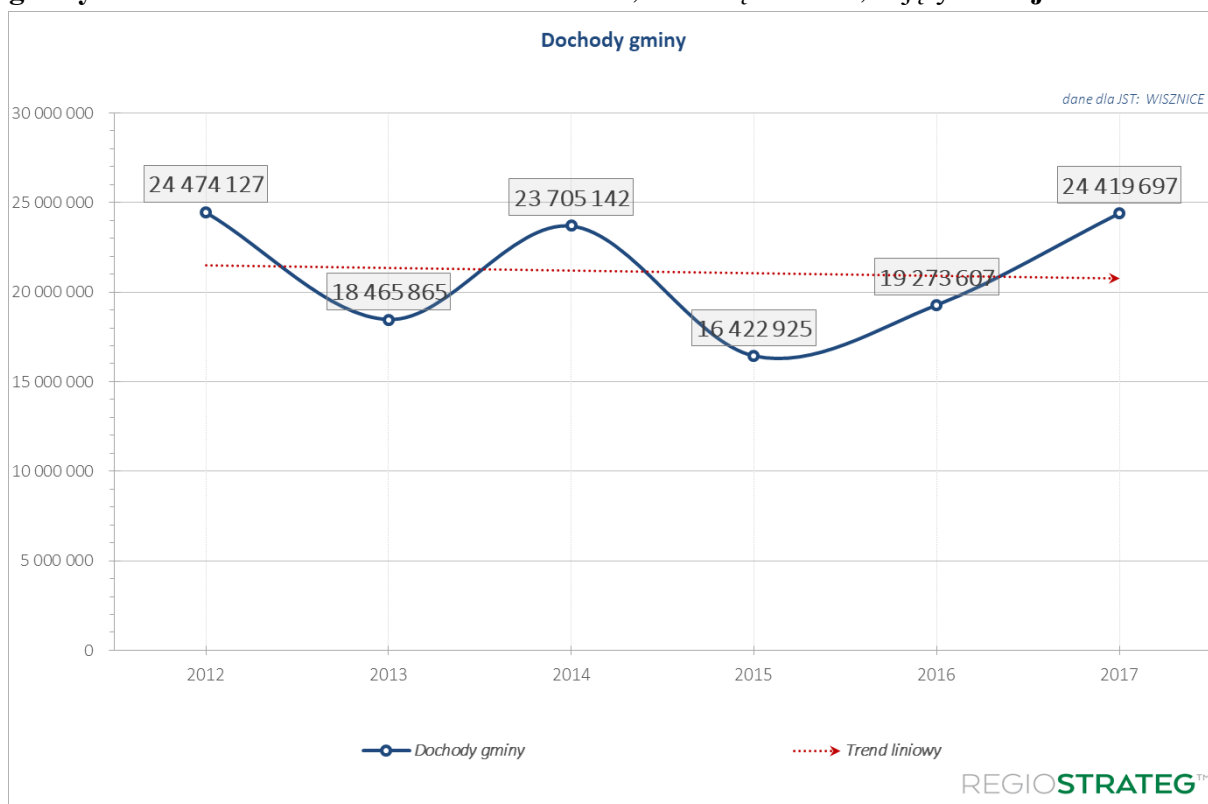
W 2017 roku w Wisznicach **nie było** średnich przedsiębiorstw (50-249 prac.), dużych przedsiębiorstw (250-999 prac.), a także bardzo dużych przedsiębiorstw (powyżej 1000 prac.).

W porównaniu do innych 22 analizowanych gmin **optymizmem także nie napawa sytuacja finansowa firm** (spółek kapitałowych, będących płatnikami podatku CIT¹), funkcjonujących na terenie gminy. W 2017 roku **CIT-owcy wypracowali dochód przed opodatkowaniem** na łącznym poziomie niespełna **1.799.165 zł**, co dało **8 miejsce**. Miejsce nie jest złe, ale w porównaniu z liderem – Gminą Terespol – kwota dochodu CIT-owców w Wisznicach jest niewielka. W Terespolu w 2017 roku wyniosła bowiem 38.825.430 zł. Różnica jest więc duża.

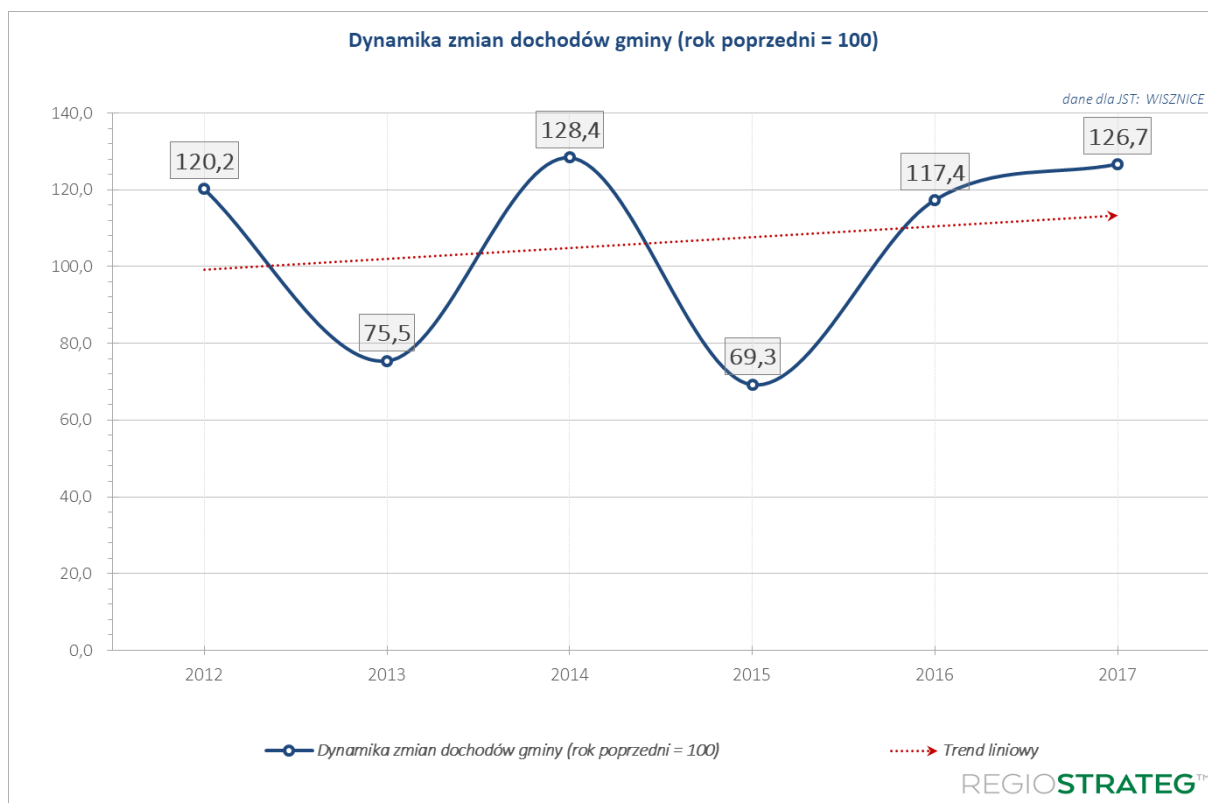
¹ CIT – podatek od osób prawnych.



Dochody Gminy Wisznice w 2017 roku wyniosły 24.419.697 zł (6 miejsce). Liderem była Gmina Biała Podlaska, której dochody stanowiły 54.789.822 zł. Pod względem **dochodów gminy na 1 mieszkańca w 2017 roku Wisznice, z kwotą 4.853 zł, zajęły **3 miejsce**.**

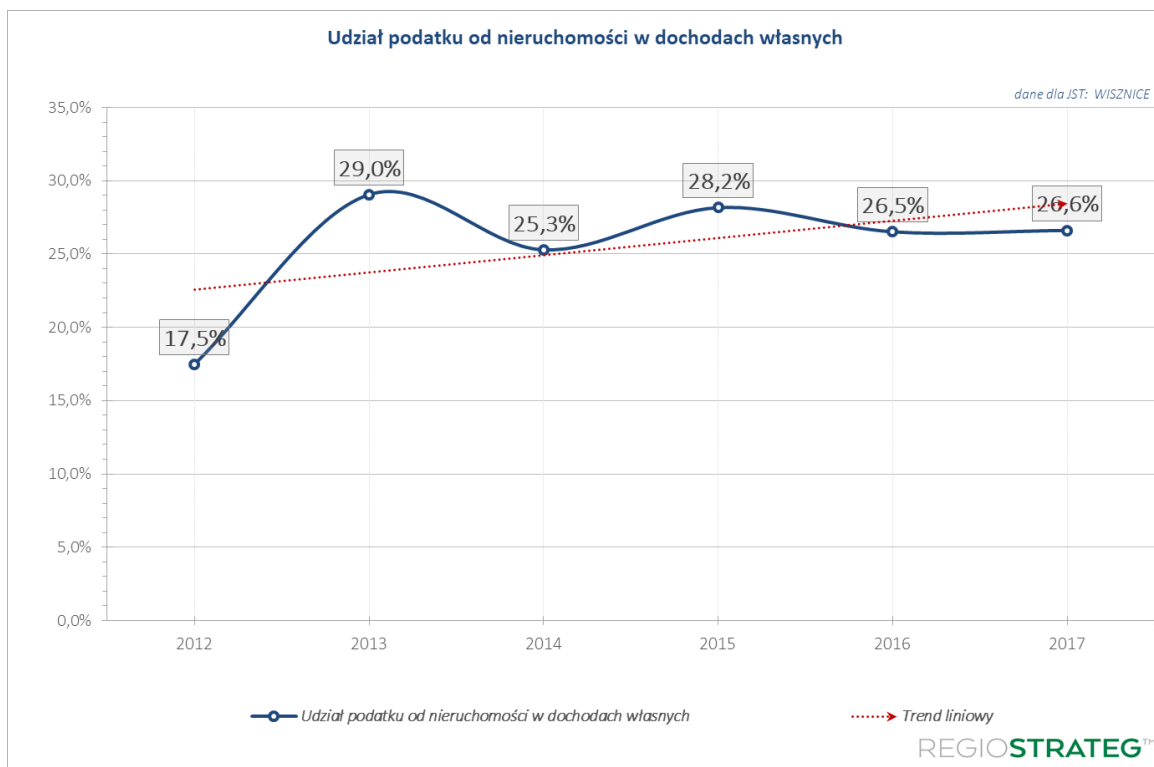


Pozytywna jest **dynamika dochodów rok do roku**. Od 2012 roku można zaobserwować trend wzrostowy. Natomiast sama linia dynamiki dochodów przybiera **sinusoidę**. To znaczy, że po wysokich dochodach następuje delikatne „wygaszanie” budżetu (związane z zmniejszonym udziałem środków UE w strukturze dochodów budżetu), a więc budowanie potencjału finansowego na rok kolejny. Jest to **oznaka bardzo przemyślanego planowania i dobrego zarządzania budżetem gminy**. Szczególnie, że prawidłowość w tym zakresie jest bardzo widoczna. W 2017 roku Gmina Wisznice pod względem **dynamiki zmian dochodów gminy** (rok poprzedni = 100) zajęła **2 miejsce** notując wartość 126,7. Oznacza to, że w 2017 roku dochody budżetu były o prawie 27% wyższe niż w 2016 roku.

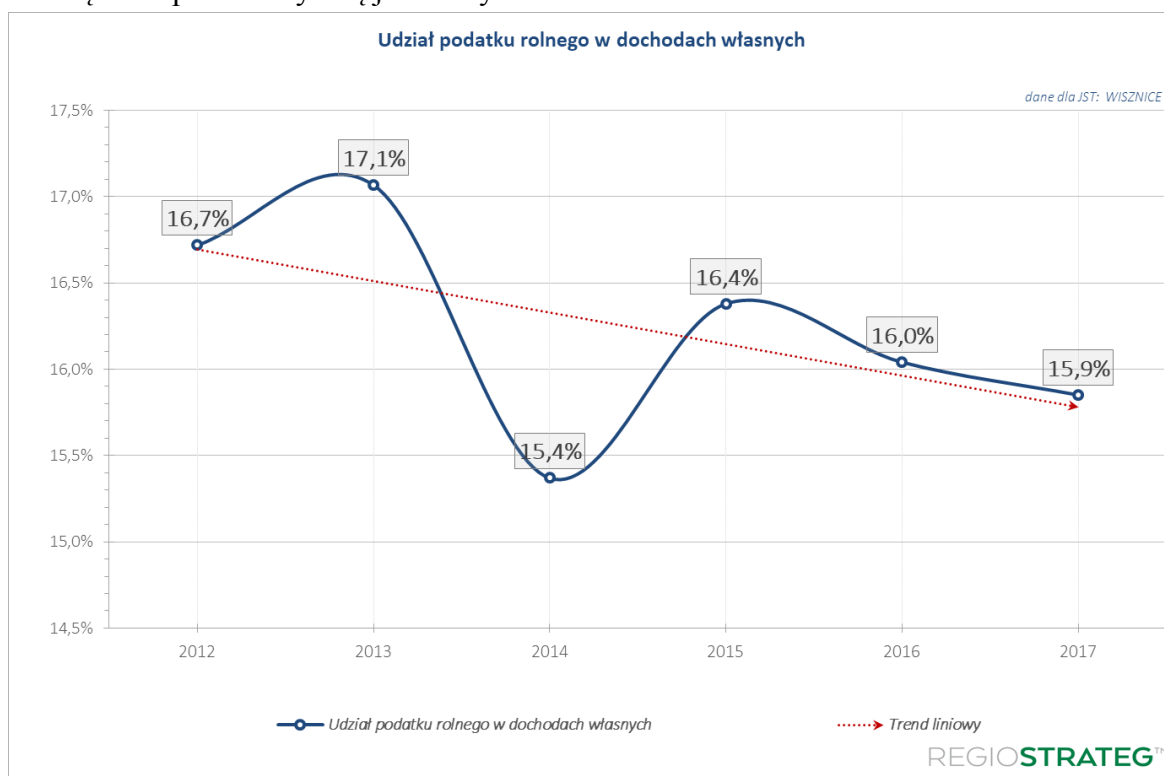


Dynamicznie rozwijające się samorzady mają wysoki stopień **udziału podatku od nieruchomości w dochodach własnych**. W przypadku Gminy Wisznice na koniec 2017 roku wyniósł on 26,6% (**5 miejsce**). Lider w 2017 roku – Gmina Terespol – miała ten wskaźnik na poziomie aż 61,9%. Nieco niepokojące jest to, że od w 2014 roku wskaźnik nie ulega znaczącym zmianom.

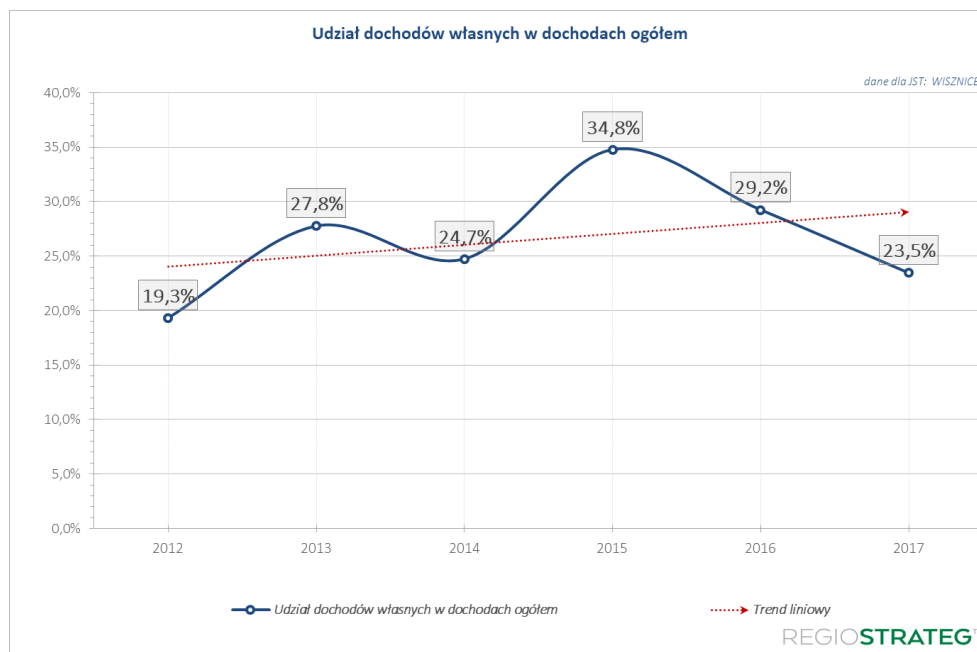
Wysoki wskaźnik udziału podatku od nieruchomości w dochodach własnych często jest skorelowany z dobrą sytuacją budżetową, korzystną sytuacją na rynku pracy, a także zwiększeniem możliwości inwestycyjnych Gminy.



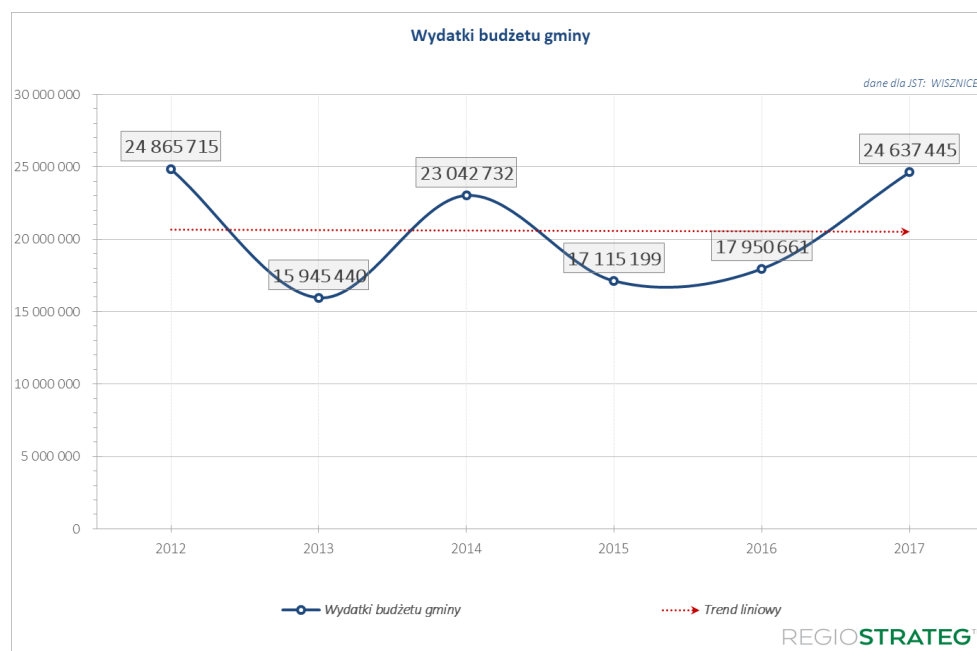
Pod względem **udziału podatku rolnego w dochodach własnych** Gmina Wisznice w 2017 roku zajęła odległe **17 miejsce**, a wartość 15,8% jest **bardzo wysoka**. Generalnie na podstawie analiz atrakcyjności i potencjałów rozwojowych gmin można zauważyć, że im niższa wartość udziału podatku rolnego w dochodach własnych, tym gmina jest lepiej rozwinięta i zapewnia wyższą jakość życia ludziom



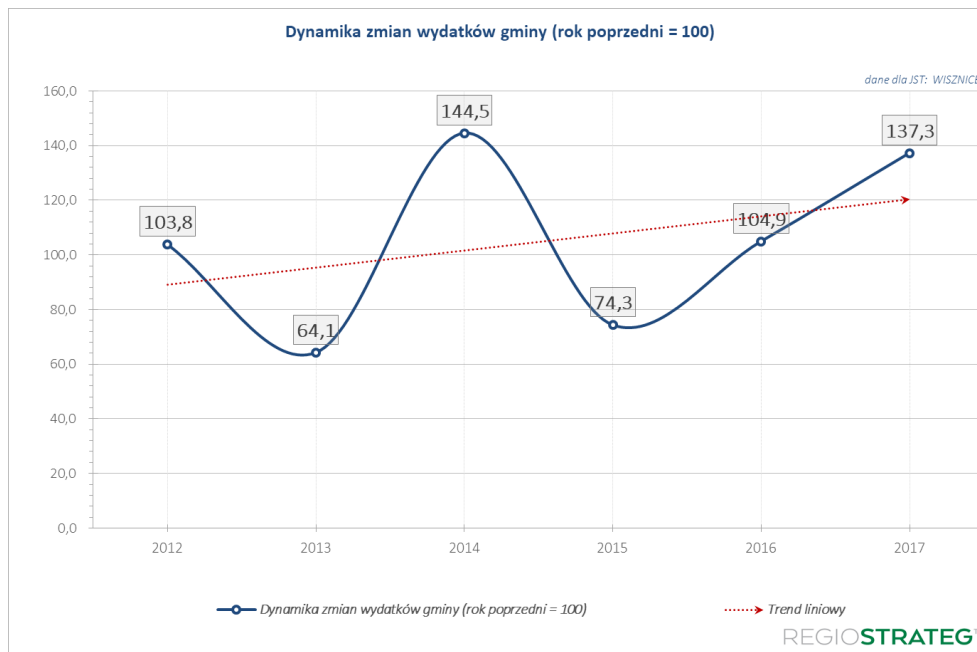
Umiarkowanie korzystnie w przypadku Wisznicy wygląda **udział dochodów własnych w dochodach ogółem**. W 2017 roku wyniósł on 23,5%, co dało **12 miejsce** na 22 porównywane gmin. Liderem była Gmina Terespol, której dochody własne stanowią 52,8% dochodów ogółem. **Niepokojąca jest także tendencja spadkowa** od 2015 roku, a więc od wartości 34,8% do 23,5% w 2017 roku.



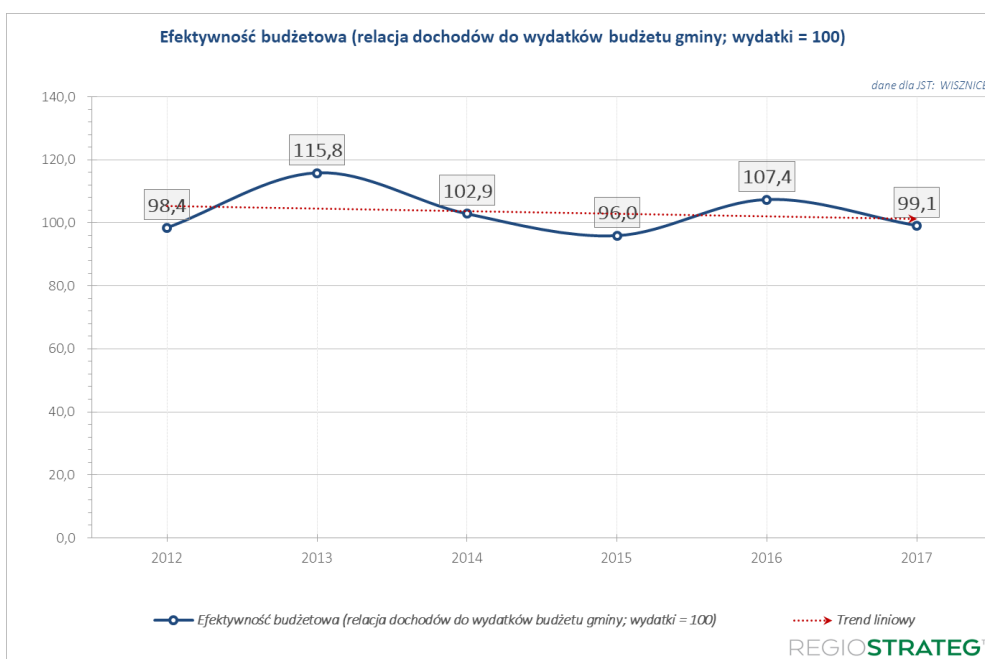
Wydatki budżetu Gminy Wisznicy w 2017 roku wyniosły **24.637.445 zł** (6 miejsce). Liderem była Gmina Biała Podlaska z wydatkami na poziomie 55.024.743 zł. Wydatki budżetu Gminy Wisznicy **na 1 mieszkańca** w 2017 roku wyniosły 4.896 zł, co dało **3 miejsce**.



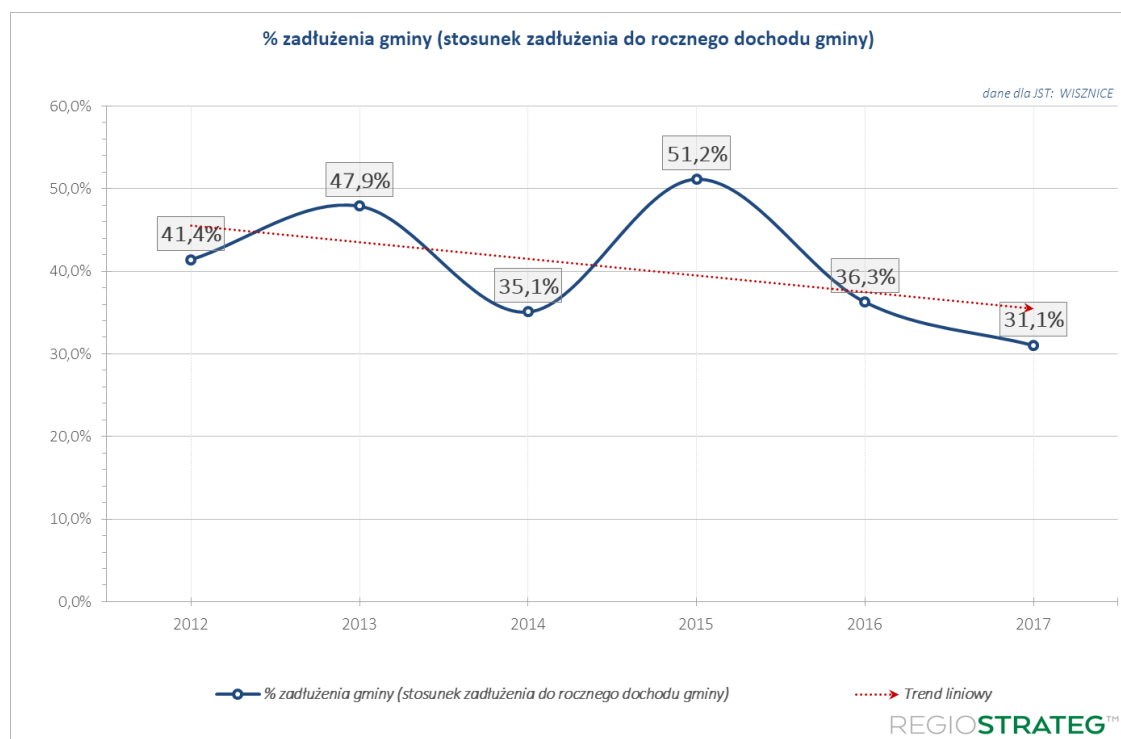
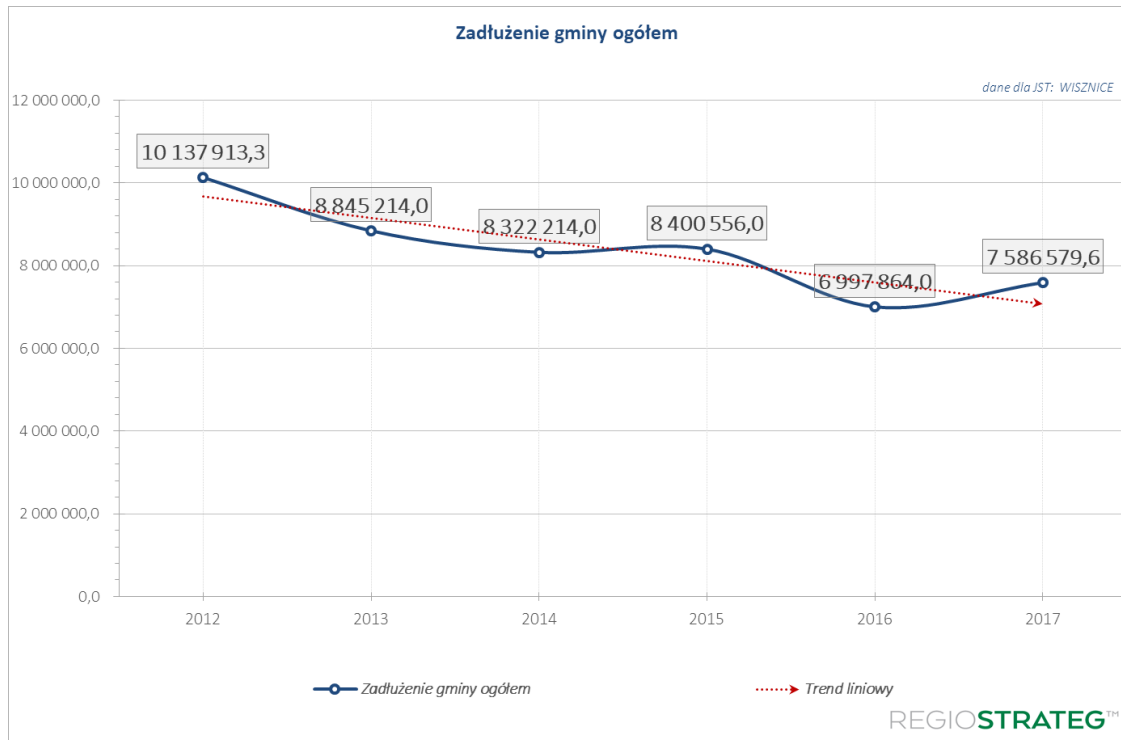
Pod względem **dynamiki zmian wydatków gminy (rok poprzedni = 100)** w 2017 roku Wisznice zajęły **2 miejsce** i w porównaniu do 2016 roku zwiększyły wydatki o 37%. Podobnie, jak w przypadku dynamiki zmian dochodów, można zaobserwować sinusoidę – wzrost a później spadek. Pokazuje to **przemysłaną politykę finansową ze strony władz gminy**.



Należy zwrócić uwagę na **generalnie dobry wskaźnik efektywności budżetowej (relacja dochodów do wydatków budżetu gminy; wydatki = 100)**. Wartość powyżej 100 lub bardzo zbliżona do 100 pokazuje, że gmina nie zadłużała się tylko notowała dodatni bilans budżetu. Pod względem efektywności budżetowej Wisznice w 2017 roku zajęły **11 miejsce**.

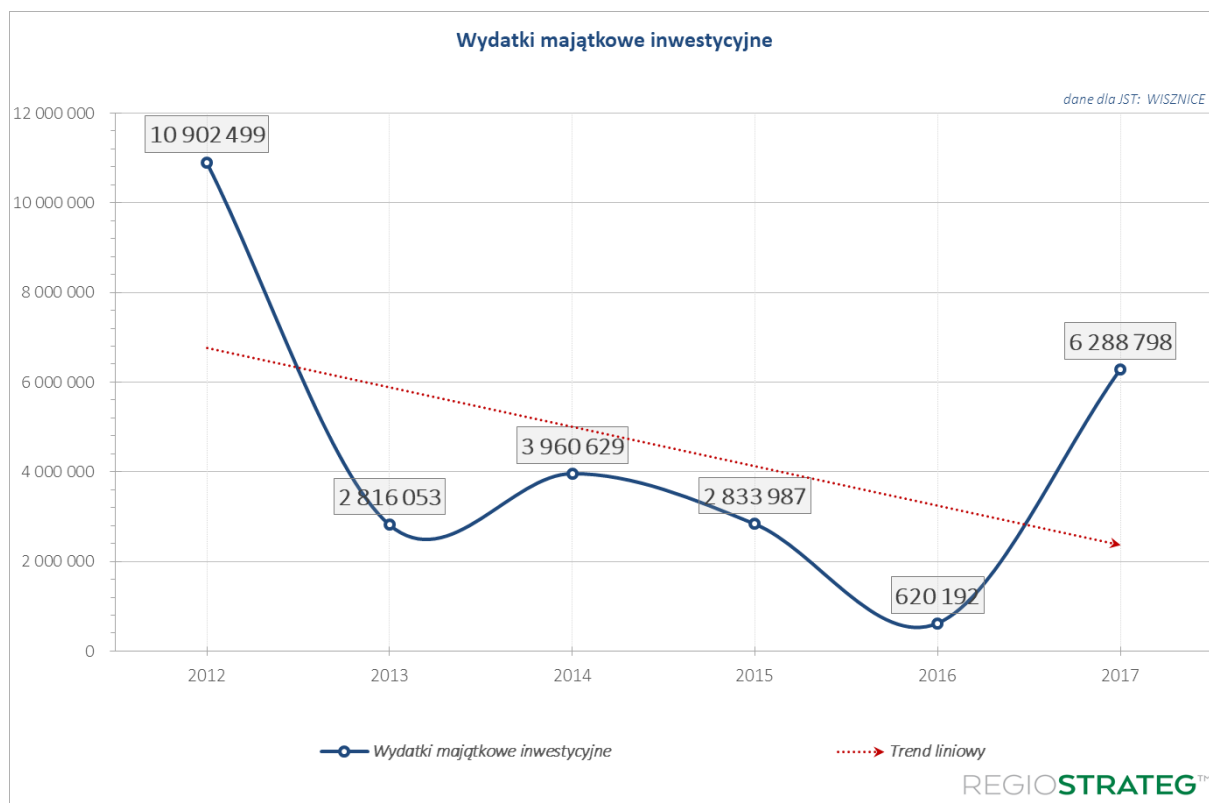


W zakresie zadłużenia Gmina Wisznice praktycznie rok do roku zmniejsza nominalną wartość deficytu. Na koniec 2017 roku **zadłużenie gminy ogółem wyniosło 7.586.580 zł**, co dało Wisznicom **przedostatnie 21 miejsce**. % zadłużenia gminy (stosunek zadłużenia do rocznego dochodu gminy) wyniósł **31,1%** - również **21 miejsce**.

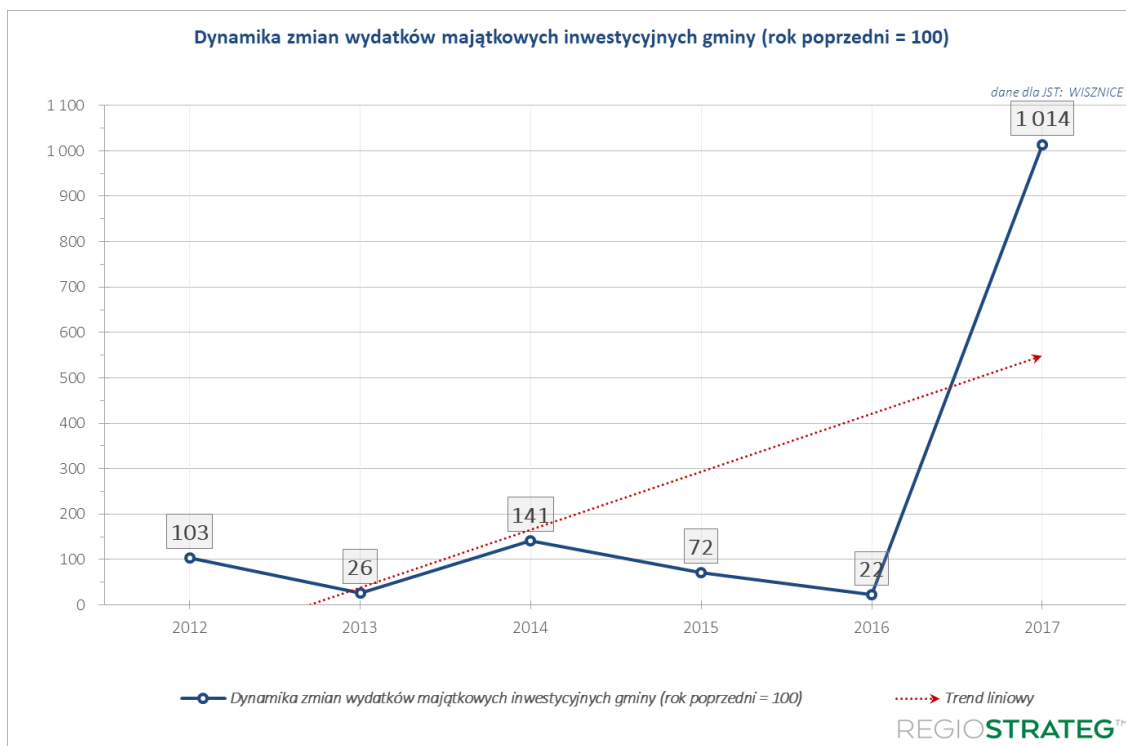


Gmina Wisznice prowadzi „tani urząd”, bowiem we wskaźniku **wydatki bieżące na wynagrodzenia na 1 mieszkańca** z wartością **1.034 zł** zajęła w 2017 roku **4 miejsce**.

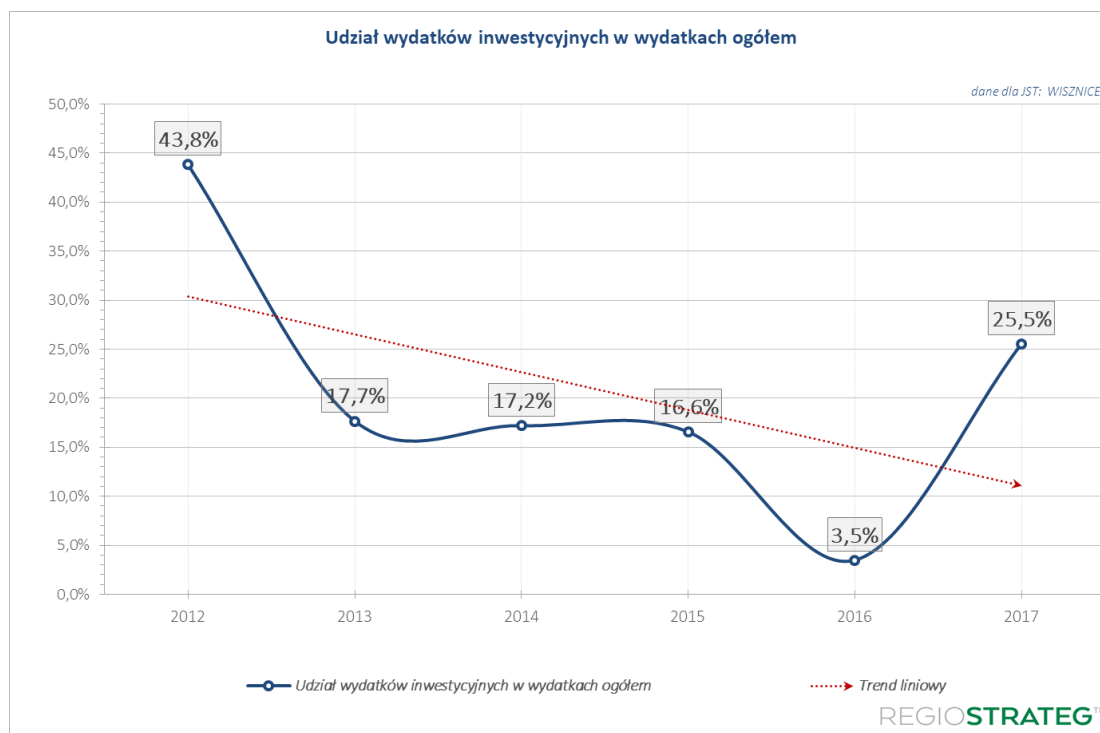
Wysokość wydatków majątkowych inwestycyjnych w 2017 roku była **wysoka** i wyniosła **6.288.798 zł (2 miejsce)** na 22 gminy). Liderem w 2017 roku była Gmina Międzyrzec Podlaski z wydatkami inwestycyjnymi na poziomie 8.537.593 zł. **Wydatki majątkowe inwestycyjne na 1 mieszkańca** w 2017 roku wyniosły 1.253 zł, co dało Wisznicom **2 pozycję**. Liderem był Rossosz z wskaźnikiem = 2.285 zł.



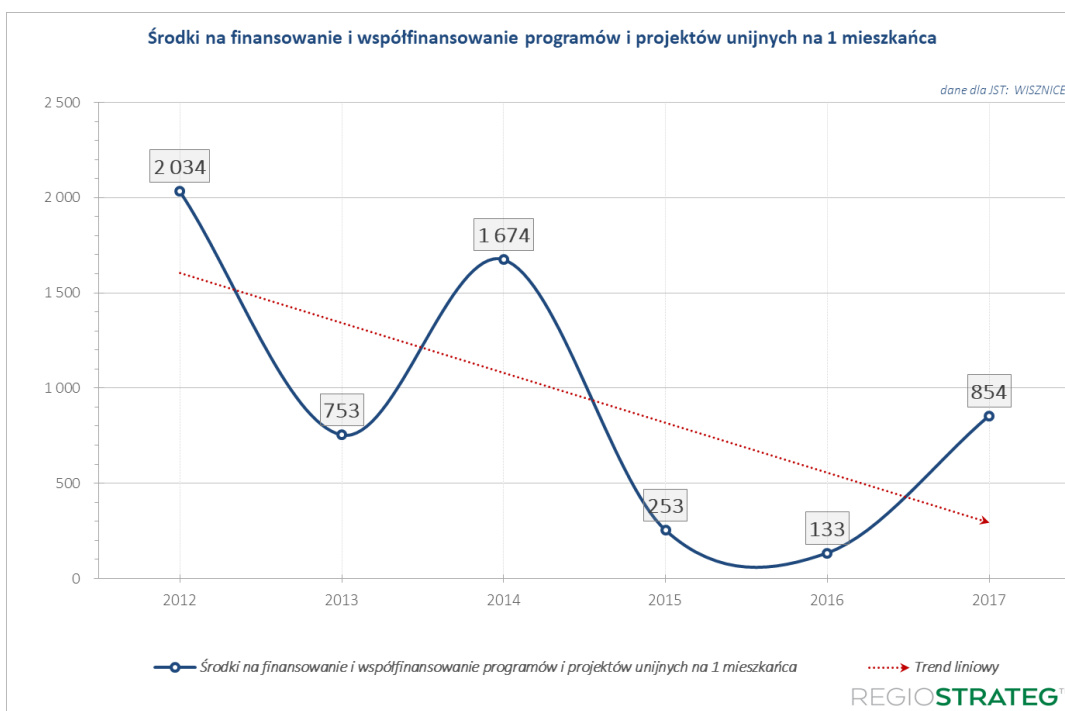
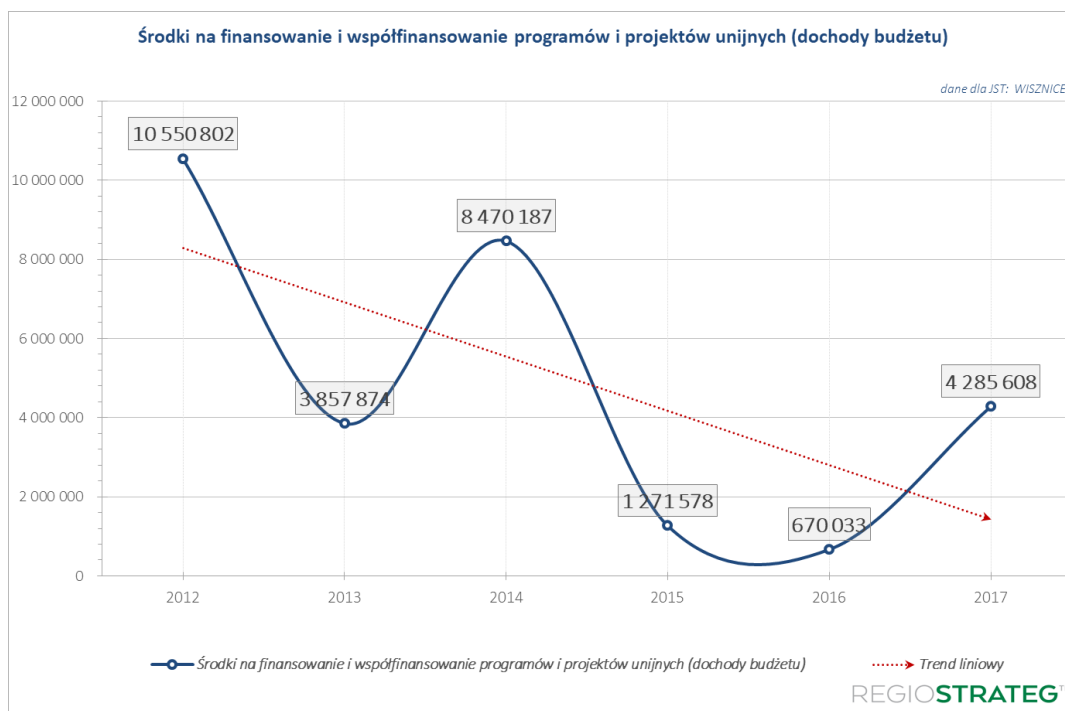
Pod względem **dynamiki zmian wydatków majątkowych inwestycyjnych gminy** (rok poprzedni = 100) w 2017 roku Wisznice zajęły **1 miejsce**, notując niezwykle wysoki **10-krotny wzrost** wydatków inwestycyjnych .



Wydatki inwestycyjne w ogóle wydatków budżetu Gminy Wisznice zajmują **relatywnie duży odsetek**. W latach 2012-2017 najwyższy wskaźnik to 43,8% (w 2012 roku). W 2017 roku udział wydatków inwestycyjnych w wydatkach ogółem **wyniósł 25,5%** co dało Gminie Wisznice **2 miejsce**. Lider Gmina Rossosz na inwestycje przeznaczała 37,1% swojego budżetu.



Oprócz dobrego modelu zarządzania finansami, innym bardzo ważnym powodem wysokich wydatków inwestycyjnych są **korzystne wskaźniki** w zakresie **pozyskiwania środków na finansowanie i współfinansowanie programów i projektów unijnych** (dochody budżetu). W 2017 roku Gmina Wisznice pozyskała jako dochód gminy „z zewnątrz” **4.285.608 zł**, co dało jej **2 miejsce**. Lider – Gmina Międzyrzec Podlaski – w 2017 roku pozyskała niewiele więcej: 4.832.064 zł.



Środki na finansowanie i współfinansowanie programów i projektów unijnych na 1 mieszkańca w 2017 roku w Gminie Wisznice wyniosły **854,0 zł**, co dało jej 2 **miejsce** wśród 22 analizowanych gmin. Lider – Gmina Rossosz – osiągnęła ten wskaźnik na poziomie 877,8 zł.

Wysokie pozycje, w obszarze wydatków inwestycyjnych JST w 2017 roku, Gmina Wisznice zajęła także we wskaźnikach:

- Środki na finansowanie i współfinansowanie programów i projektów unijnych (dochody budżetu) w latach 2015-2017: 6.227.219 zł – **3 miejsce**,
- Łączne środki na finansowanie i współfinansowanie programów i projektów unijnych na 1 mieszkańca w latach 2015-2017: 1.241 zł – **3 miejsce**.

IV. Sprawozdanie z wykonania budżetu Gminy

Budżet Gminy Wisznice zgodnie z Uchwałą Nr XXIX/201/2017 z dn. 28 grudnia 2017 r. określał: łączną kwotę dochodów w kwocie 22 323 842,54 zł, z tego dochody bieżące 19 614 793,98 zł i dochody majątkowe 2 709 048,56 zł oraz łączną kwotę wydatków w kwocie 21 923 842,54 zł, z tego wydatki bieżące 18 394 907,55 zł i wydatki majątkowe 3 528 934,99 zł. Korygowany był następującymi aktami prawa miejscowego:

- 1) Uchwała Nr XXX/204/2018 z dnia 26.01.2018 r.
- 2) Uchwała Nr XXXI/215/2018 z dnia 08.03.2018 r.
- 3) Uchwała Nr XXXII/217/2018 z dnia 16.04.2018 r.
- 4) Zarządzenie Nr 250 z dnia 24.04.2018 r.
- 5) Uchwała Nr XXXIII/225/2018 z dnia 21.05.2018 r.
- 6) Zarządzenie Nr 255 z dnia 30.05.2018 r.
- 7) Uchwała Nr XXXIV/230/2018 z dnia 29.06.2018 r.
- 8) Zarządzenie Nr 263 z dnia 09.07.2018 r.
- 9) Uchwała Nr XXXV/231/2018 z dnia 27.07.2018 r.
- 10) Uchwała Nr XXXVI/239/2018 z dnia 05.09.2018 r.
- 11) Zarządzenie Nr 280 z dnia 24.09.2018 r.
- 12) Uchwała Nr XXXVII/244/2018 z dnia 05.10.2018 r.
- 13) Zarządzenie Nr 286 z dnia 19.10.2018 r.
- 14) Zarządzenie Nr 287 z dnia 26.10.2018 r.
- 15) Uchwała Nr I/8/2018 z dnia 20.11.2018 r.
- 16) Uchwała Nr II/14/2018 z dnia 28.11.2018 r.
- 17) Uchwała Nr III/23/2018 z dnia 21.12.2018 r.
- 18) Zarządzenie Nr 294 z dnia 28.12.2018 r.

Na 31.12.2018 plan dochodów po zmianach wynosił 24 394 654,94 zł, z tego dochody bieżące 21 246 048,00 zł i dochody majątkowe 3 148 606,94 zł, a plan wydatków 24 664 018,09 zł z tego wydatki bieżące 19 824 092,97 zł i wydatki majątkowe 4 839 925,12 zł. Zwiększenie planu dochodów i wydatków nastąpiło w związku z otrzymanymi:

- dotacjami celowymi na zadania zlecone, w tym:
 - zwrot producentom rolnym podatku akcyzowego zawartego w cenie oleju napędowego,
 - zasiłki i pomoc społeczna,
 - wypłata dodatków energetycznych,
- dotacjami celowymi na zadania własne, w tym:
 - pomoc materialną dla uczniów – stypendia;
 - dotacja z Powiatu na dofinansowanie kosztów działalności Warsztatów Terapii Zajęciowej;
 - zwiększeniem subwencji oświatowej,
 - realizacją projektów z dofinansowaniem UE.

I. Realizacja dochodów budżetowych

Roczny plan dochodów 24 394 654,94 zł został zrealizowany w wysokości 24 053 671,30 zł, tj. 98,60 %, w tym:

- - dochody bieżące z porozumień między jednostkami samorządu terytorialnego, na plan 67 880,00 zł otrzymano 67 880,00 zł tj. 100 %.
- - dochody bieżące, na plan 14 625 329,44 zł otrzymano 14 605 010,48 zł tj. 99,86 %
- - dochody majątkowe z porozumień j.s.t. na plan 420 867,79 zł otrzymano 367 048,67 zł tj. 87,21 %.
- - dochody majątkowe na plan 2 727 739,15 zł otrzymano 2 601 823,68 zł tj. 95,38 %.
- - dochody na zadania zlecone na plan 6 552 838,56 zł otrzymano 6 411 908,47 zł tj. 97,85%

Realizacja dochodów w poszczególnych działach przedstawia się następująco:

Dział 010 – Rolnictwo i łowiectwo – zrealizowano dochody w kwocie 1 756 337,65 zł to:

- udział ludności w kosztach inwestycji – 30 389,53 zł;
- czynsz za tereny łowieckie – 2 547,48 zł;
- wpływ ze sprzedaży gruntów – 137 355,00 zł;
- dotacja celowa w ramach realizacji programów finansowanych z udziałem środków europejskich (EFRR, RPO 2014-2020) na projekt „Efektywna gospodarka wodno-ściekowa w Gminie Wisznice” – 959 115,54 zł.
- dotacja celowa na zwrot akcyzy zawartej w cenie oleju napędowego producentom rolnym – 626 930,10 zł;

Dział 400 – Wytwarzanie i zaopatrywanie w energię elektryczną, gaz i wodę – dochody tego działu wynosiły 28 435,62 zł, w tym:

- dochody ze sprzedaży wody – 28 294,09 zł;
- odsetki od nieterminowych płatności – 141,53 zł;

Dział 600 Transport i łączność – otrzymano dochody na kwotę 310 780, 87 zł, w tym:

- dotacja celowa na realizację projektu "Poprawa jakości infrastruktury transportowej na pograniczu Polski, Białorusi, Ukrainy" droga w m. Wisznice Kolonia – 120 780,87 zł, projekt realizowany wspólnie z innymi gminami, liderem projektu jest Gmina Jabłoń
- dotacja celowa z Urzędu Marszałkowskiego w Lublinie na „Modernizację drogi gminnej w m. Łyniew” - 100 000,00 zł (koszt całkowity 292 513,13 zł)
- dotacja celowa z Urzędu Marszałkowskiego w Lublinie na modernizację drogi dojazdowej do gruntów rolnych w m. Wygoda - 90 000,00 zł (koszt całkowity 221 759,00 zł)

Dział 700 – Gospodarka mieszkaniowa – wykonane dochody 977 638,05 zł, na co, złożyły się:

- wpływy z użytkowania wieczystego nieruchomości – 6 248,00 zł;
- najmem i dzierżawa mienia gminnego – 114 295,04 zł;
- wpływy za ogrzewanie pomieszczeń – 15 334,20 zł;
- odsetki za nieterminowe regulowanie czynszów – 239,16 zł;
- sprzedaż płyt chodnikowych z przebudowy chodnika na Wygodzie - 450,00 zł
- wpływy z różnych dochodów (za energię elektryczną z wynajmowanych lokali) – 18 859,40 zł;
- dotacja na realizację projektu „Termomodernizacja budynków użyteczności publicznej” – 822 212,25 zł;

Dział 710 – Działalność usługowa – uzyskane dochody w wysokości 1 760,00 są to środki z II transzy z grantu na projekt „Partycypacja w planowaniu przestrzennym”, na którego realizację Gmina Wisznice 6 lipca 2017 r. zawarła umowę z Fundacją Inicjatyw Menedżerskich w Lublinie. Celem projektu jest przeprowadzenie konsultacji społecznych w ramach I etapu procesu sporządzenia zmiany Studium uwarunkowań i kierunków zagospodarowania przestrzennego gminy Wisznice oraz zmian miejscowego planu zagospodarowania przestrzennego.

Dział 720 – Informatyka – w dziale tym zrealizowano dochody w kwocie 11 745,37 zł, które pochodziły ze:

- zwrotu niewykorzystanej dotacji na utrzymanie rezultatów w projekcie „Regionalna sieć szerokopasmowa Lublin północny – wschód” w 2017 roku z powiatu bialskiego – dochody bieżące – 1 518,56 zł; dochody majątkowe 26,81 zł;
- dotacja na projekt „Wzrost efektywności e-usług gmin partnerskich na terenie Euroregionu BUG” -10 200,00 zł;

Dział 750 – Administracja publiczna – uzyskano dochody w wysokości 121 189,66 zł, które pochodziły z następujących źródeł:

- dotacje na realizację zadań zleconych w rozdz. 75011 – Urzędy wojewódzkie – 91 886,45 zł;
- dotacja ze starostwa powiatowego na zwrot kosztów podróży na komisję poborową – 340,00 zł;
- wpływy z odsetek od zaległości i lokat bankowych – 24 591,17 zł;
- wpływy za ogrzewanie pomieszczeń wynajmowanych – 3 635,04 zł;
- wynagrodzenie płatnika podatku dochodowego PIT –737,00 zł;

Dział 751 – Urzędy naczelnych organów władzy państwowej, kontroli i ochrony prawa oraz sądownictwa – dochody tego działu to dotacje na realizację zadań zleconych w łącznej kwocie 59 627,26 zł:

- na prowadzenie stałego rejestru wyborców w gminie – 1 067,00 zł;

- wybory do rad gmin, rad powiatów i sejmików, wybory wójtów – 58 560,26 zł;

Dział 754 Bezpieczeństwo publiczne i ochrona przeciwpożarowa — 4 429,00 zł, w tym:

- wpływ z tytułu zwrotu nadpłaty ubezpieczenia samochodu – 173,00 zł;
- dotacja z Funduszu Sprawiedliwości na zakup defibrylatora – 4 256,00 zł;

Dział 756 – Dochody od osób prawnych, od osób fizycznych i od innych jednostek nieposiadających osobowości prawnej – w dziale tym zrealizowano dochody w łącznej kwocie 4 837 544,63 zł, które pochodziły z następujących źródeł:

- podatek od działalności gospodarczej osób fizycznych opłacany w formie karty podatkowej – 7 586,00 zł;
- wpłata z zysku Gminnego Zakładu Komunalnego sp. z o.o. w Wisznicach- 35.000,00;
- podatek od nieruchomości – 1 372 996,09 zł (od osób prawnych 1 093 529,00 zł, od osób fizycznych 279 467,09 zł);
- podatek rolny – 927 703,66 zł (od osób prawnych 13 906,00 zł, od osób fizycznych 913 797,66 zł);
- podatek leśny – 97 380,55 zł, (od osób prawnych 14 525,50 zł, od osób fizycznych 82 855,05 zł);
- podatek od środków transportowych – 193 102,00 zł (od osób prawnych 29 861,00 zł, od osób fizycznych 163 241,00 zł);
- podatek od spadków i darowizn – 10 367,00 zł;
- opłata targowa – 15 736,00 zł;
- podatek od czynności cywilnoprawnych – 102 079,19 zł;
- opłata skarbową – 16 555,75 zł;
- opłata eksploatacyjna – 8 190,00 zł;
- wpływy z opłat za zezwolenia na sprzedaż alkoholu – 93 832,39 zł;
- za zajęcie pasa drogowego – 13 322,65 zł;
- opłaty za koncesje i licencje – 303,00 zł;
- wpływy z tytułu kosztów egzekucyjnych, opłaty komorniczej i kosztów upomnień – 1 464,84 zł;
- opłata parkingowa – 3 325,00 zł;
- odsetki od nieterminowych wpłat podatków i opłat – 6 973,19 zł;
- udziały w podatku dochodowym od osób fizycznych – 1 898 943,00 zł;
- udziały w podatku dochodowym od osób prawnych – 32 684,32 zł;

Dział 758 – Różne rozliczenia – zrealizowane dochody w kwocie 7 953 312,96 zł to:

- wpływy z tytułu subwencji – 7 870 165,00 zł w tym:
 - ✓ część oświatowa – 4 599 705,00 zł,
 - ✓ część wyrównawcza – 3 234 766,00 zł,
 - ✓ część równoważąca – 35 694,00 zł;

- dotacja na sfinansowanie zadań zleconych zrealizowanych w 2017 roku wynikających z ustawy Prawo o aktach stanu cywilnego, ustawy o ewidencji ludności oraz ustawy o dowodach osobistych – 1 600,34 zł;
- dotacja – refundacja wydatków z funduszu sołeckiego za 2017 r. – 81 547,62 zł (w tym bieżące: 66 581,72 zł, majątkowe: 14 965,90 zł)

Dział 801 – Oświata i wychowanie – wpływy w kwocie 763 152,64 zł to:

- odpłatność rodziców za opiekę nad dziećmi przedszkolnymi przebywającymi w szkole ponad 5 godzin – 8 118,00 zł;
- za wynajem pomieszczeń – 4 200,37zł;
- opłaty za energię z wynajmowanych lokali – 515,82 zł;
- odpłatność za korzystanie z wyżywienia w szkołach – 140 997,70 zł;
- za wydawanie duplikatów legitymacji szkolnych – 134,00 zł;
- za wydawanie duplikatów świadectw szkolnych – 26,00 zł;
- opłaty za pobyt dzieci przedszkolu niepublicznym z innych gmin – 26 248,25 zł;
- opłaty za pobyt dzieci w innych formach wychowania przedszkolnego – 4 799,68 zł;
- wynagrodzenie płatnika podatku dochodowego PIT – 870,00 zł;
- zwrot odszkodowania z ubezpieczenia w Gimnazjum – 500,00 zł;
- zwroty nadpłat ZUS – 3 329,07 zł;
- dotacja celowa na program „Narodowy program czytelnictwa” – 14 374,60 zł;
- dotacje celowe z budżetu państwa na realizację zadań własnych – 167 140,00 zł (na zadania w zakresie wychowania przedszkolnego);
- dotacja na realizację programu Erasmus + 8 608,32 zł
- dotacja na realizację projektu „Akademia sukcesu” – 336 515,59 zł (środki UE – 325 206,47 zł; środki krajowe – 11 309,12 zł)
- dotacja na realizację zadań zleconych zakup podręczników – 46 775,24 zł

Dział 852 – Pomoc społeczna – łączne dochody tego działu to 1 104 597,18 zł, obejmują one:

- dotacje na zadania zlecone – 383 276,90 zł, w tym:
 - ✓ ośrodek wsparcia – Środowiskowy Dom Samopomocy – 359 214,00 zł,
 - ✓ składki na ubezpieczenia zdrowotne – 13 264,38 zł,
 - ✓ dodatki energetyczne – 798,52 zł,
 - ✓ usługi opiekuńcze – 10 000,00 zł;
- dotacje na zadania własne – 374 650,14 zł, w tym:
 - ✓ składki na ubezpieczenia zdrowotne – 15 130,49 zł,
 - ✓ zasiłki i pomoc w naturze – 36 996,48 zł,
 - ✓ zasiłki stałe – 184 339,92 zł,
 - ✓ utrzymanie GOPS – 107 116,93 zł,
 - ✓ na dożywianie – 31 066,32 zł;
- dochody za pobyt w środowiskowym Domu Samopomocy (5%) – 64,08 zł;
- dochody z tytułu pobytu w DPS – 6 471,95 zł;

- dochody z usług opiekuńczych – 2 720,00 zł;
- 5% wpłat za usługi opiekuńcze – 78,65 zł;
- dotacja na realizację projektu „Rozwój infrastruktury usług społecznych” – 337 335,46 zł.

Dział 853 – Pozostałe zadania w zakresie polityki społecznej – dochody w kwocie 64 540,00 zł to środki ze starostwa powiatowego na dofinansowanie działalności Warsztatów Terapii Zajęciowej w Wisznicach (na porozumienia między j.s.t.).

Dział 854 – Edukacyjna opieka wychowawcza – otrzymano kwotę w wysokości 49 259,04 zł jako dotację celową na zadania własne na dofinansowanie świadczeń pomocy materialnej dla uczniów o charakterze socjalnym.

Dział 855 – Rodzina, dochody w wysokości 5 570 850,72 zł, pochodziły z następujących źródeł:

- dotacja celowa na zadania zlecone - na świadczenia wychowawcze (500 plus) – 3 486 846,27 zł;
- dotacja celowa na zadania zlecone - na świadczenia rodzinne – 1 540 489,89 zł;
- dotacja celowa na zadania zlecone - z tytułu Karta Dużej Rodziny – 236,02 zł;
- dotacja celowa na zadania zlecone na Wspieranie rodziny – 174 240,00 zł;
- dotacja celowa na zadania własne na Wspieranie rodziny – 7 636,00 zł;
- środki z Funduszu Pracy otrzymane na zadania Wspieranie rodziny – 3 003,00 zł
- zwroty nienależnie pobranych świadczeń wraz z odsetkami – 17 661,38 zł;
- dochody z funduszu alimentacyjnego i zaliczki alimentacyjnej – 32 370,16 zł;
- wpływy z opłat za pobyt w Klubie Malucha – 5 965,00 zł;
- wynagrodzenie płatnika PIT – 3,00 zł
- dotacja celowa na zadania własne zapewnienie funkcjonowania Klubu Malucha – 2 400,00 zł;
- dotacja celowa na utworzenie Klubu Malucha – 300 000,00 zł

Dział 900 – Gospodarka komunalna i ochrona środowiska – dochody w kwocie 435 470,65 zł obejmują:

- dochody z opłat za przydomowe oczyszczalnie ścieków i kanalizację – 33 529,95 zł;
- odsetki od nieterminowych wpłat za ścieki – 123,42 zł;
- dochody z opłat za odbiór odpadów – 343 959,08 zł;
- odsetki od nieterminowych opłat i koszty upomnień – 2 612,90 zł;
- środki otrzymane z Urzędu Marszałkowskiego Województwa Lubelskiego pochodzące z opłat za korzystanie ze środowiska – 9 020,14 zł;
- opłata produktowa – 184,17 zł;

- refundacja środków z realizacji projektu „Promocja niskoemisyjności na terenie gmin północnej Lubelszczyzny – wymiana opraw oświetlenia ulicznego sodowego i rtęciowego na energooszczędne typu LED” – 24 605,05 zł
- dotacja celowa otrzymana z innych gmin (Łomazy, Jabłoń, Milanów, Rossosz Rokitno i UM Terespol) na koszty wspólne dotyczące realizacji projektu „Promocja niskoemisyjności na terenie gmin północnej Lubelszczyzny” – 21 435,94 zł,

Dział 921 – Kultura i ochrona dziedzictwa narodowego – dochody w kwocie 2 500,00 zł obejmują dotację ze Starostwa Powiatowego na:

- dofinansowanie powiatowego Przeglądu Chórów i Zespołów Śpiewaczych – 1500,00 zł;
- dofinansowanie Pikniku historycznego – 1 000,00 zł;

Dział 926 Kultura fizyczna i sport - dochody w kwocie 500,00 zł obejmują dotację ze Starostwa Powiatowego na:

- dofinansowanie Powiatowego Turnieju Piłki Siatkowej – 500,00 zł;

Zaległości wymagalne z tytułu dochodów na 31.12.2018 r. wyniosły – 969 590,14 zł, w tym zaległości z tytułu zaliczki alimentacyjnej i funduszu alimentacyjnego – 542 610,40 zł, pozostałe zaległości z tytułu dochodów budżetowych to niezapłacone w terminie należności w kwocie – 426 979,74 zł, niżej wymienione:

- wpłaty mieszkańców jako udział w inwestycji: wymiana wodomierzy i przyłącza kanalizacyjne – 9 237,22 zł;
- poboru wody z wodociągu – 2 487,62zł;
- użytkowania wieczystego – 30,25 zł;
- czynszu najmu i dzierżawy – 17 987,13 zł;
- energii elektrycznej i opłata za podział działek – 2 296,32 zł;
- ogrzewania pomieszczeń – 2 993,06 zł;
- podatku opłacanego w formie karty podatkowej – 2 928,00 zł;
- podatku od nieruchomości – 212 930,95 zł;
- podatku rolnego – 94 256,49 zł;
- podatku leśnego – 19 767,86 zł;
- podatku od środków transportowych – 14 730,00 zł;
- podatku od czynności cywilnoprawnych – 9,88 zł;
- czynsz w szkołach – 224,11 zł;
- energii elektrycznej w szkołach – 483,36 zł;
- opłaty za przedszkole – 484,50 zł;
- opłaty za żłobek – 2 139,00 zł
- opłat za wywóz nieczystości z przydomowej oczyszczalni ścieków – 1 173,68 zł,
- opłat za gospodarowanie odpadami komunalnymi – 42 820,31 zł.

W wyżej wymienionych zaległościach są zaległości zabezpieczone hipoteką przymusową na kwotę 124 447,00 zł i dotyczą podatku rolnego, leśnego i od nieruchomości. W okresie sprawozdawczym zostały wystawione upomnienia na zaległości podatkowe w ilości 680 szt. i 61 tytułów wykonawczych.

Naliczone odsetki od zaległości, których termin płatności upłynął wynoszą 151 349,16 zł, w tym:

- z podatków i opłat – 131 017,10 zł;
- z tytułu gospodarowania odpadami – 3 814,00 zł;
- za wodę – 47,18 zł;
- za ścieki – 44,23 zł;
- od zaległości z tytułu czynszów najmu i dzierżawy – 14 067,58 zł;
- od pozostałych dochodów – 2 359,07 zł;

Skutki obniżenia górnych stawek podatków obliczone za okres sprawozdawczy wynoszą – 641 938,74 zł, w tym:

- w podatku od nieruchomości – 303 762,01 zł,
- w podatku rolnym – 9 026,52 zł,
- w podatku leśnym – 42 992,03 zł,
- w podatku od środków transportowych – 286 158,18 zł.

Skutki udzielonych ulg i zwolnień za okres sprawozdawczy wynoszą 2 974,34 zł, a skutki decyzji wydanych przez organ podatkowy na podstawie Ordynacji Podatkowej – 21 512,00 zł, w tym:

- umorzenie zaległości podatkowych – 3 610,00 zł,
- rozłożenie na raty, odroczenie terminu płatności – 17 902,00 zł.

II. Realizacja wydatków budżetowych

Roczny plan wydatków budżetu gminy Wisznice na 2018 rok - po zmianach - zakładał wydatki na kwotę 24 664 018,09 zł i został zrealizowane w wysokości 23 858 624,81 zł, co stanowi 96,73 %, w tym:

- wydatki bieżące z porozumień między jednostkami samorządu terytorialnego, na plan 81 150,64 zł wydatkowano 77 039,16 zł tj. 94,93 %.
- wydatki bieżące na plan 13 191 867,46 zł wydatkowano 12 608 902,59 zł tj. 95,58 %
- wydatki majątkowe na porozumienia jst na plan 543 064,40 zł wydatkowano 522 585,67 zł tj. 96,23 %.
- wydatki majątkowe na plan 4 296 860,72 zł wykorzystano 4 239 952,61 zł tj. 98,68 %.
- wydatki na zadania zlecone na plan 6 551 074,87 zł wydatkowano 6 410 144,78 zł tj. 97,85 %.

Wydatki wg poszczególnych działów klasyfikacji budżetowej przedstawiono poniżej.

1. Wydatki bieżące na zadania realizowane na podstawie umów lub porozumień z innymi jednostkami samorządu terytorialnego, na plan 81 150,64 zł wydatkowano 77 039,16 zł, na:

Dział 720 Informatyka, planowane wydatki w wysokości 11 053,64 zł zostały zrealizowane w wysokości 7 942,59 zł., jako dotacja celowa dla Powiatu Bialskiego na utrzymanie trwałości rezultatów projektu „Regionalna sieć szerokopasmowa Lublin północny – wschód”.

Dział 750 Administracja Publiczna, planowane wydatki 340,00 zł zostały wykorzystane w kwocie 340,00 zł na pokrycie kosztów związanych z przeprowadzeniem kwalifikacji wojskowej w 2018 roku.

Dział 853 Pozostała działalność w zakresie polityki społecznej, planowane wydatki w kwocie 64 540,00 zł, zrealizowano w wysokości 64 540,00 zł na działalność Warsztatów Terapii Zajęciowej w Wisznicach. Środki te pochodzą z dotacji od Powiatu Bialskiego.

Dział 921 Kultura i ochrona dziedzictwa narodowego, plan w wysokości 4 500,00 zł został zrealizowany w kwocie 3 500,00 zł na:

- zorganizowanie w gminie Wisznice w miejscowości Polubicze IX Powiatowego Przeglądu Chórów i Zespołów Śpiewaczych pt. „Majowe Śpiewanie” – 2 000,00 zł. Powiatowy Przegląd Chórów i Zespołów Śpiewaczych w Polubiczach odbył się 6 maja 2018 r. Na scenie zaprezentowało się 21 zespołów (ponad 300 osób) – dziecięce, młodzieżowe oraz dorośli w różnym przedziale wiekowym, reprezentujący różne środowiska. Tematyka pieśni zgodna z regulaminem: I część - pieśni Maryjne
II część – pieśni ludowe i biesiadne.

- zorganizowanie Pikniku Historycznego w Dubicy – 1 500,00 zł.

Zorganizowany 9 września 2018 r. Piknik był poświęcony setnej rocznicy odzyskania niepodległości przez Polskę.

Podczas tegorocznego pikniku przygotowano i przedstawiono dwie prelekcje dr hab. Dariusza Tarasiuka „Dążenia niepodległościowe mieszkańców Gminy Wisznice” oraz Urszuli Anny Banaszczuk „Sprawa niepodległości w utworach Henryka Sienkiewicza”

Dodatkowo zorganizowano wystawę poświęconą życiu i twórczości H. Sienkiewicza.

Podczas pikniku odbył się również Przegląd Pieśni Patriotycznej. Uczestnicy wykonali po dwa utwory o tematyce patriotycznej. Wystąpiły zespoły dziecięce, młodzież oraz chór i soliści dorośli. Zorganizowano konkursy o tematyce związanej z odzyskaniem niepodległości oraz warsztaty plastyczne- wykonywanie dekoracji tematyczne związanych z piknikiem na koszulkach. Mieszkańcy Dubicy oraz rodzice uczniów ze Szkoły Podstawowej w Dubicy przygotowali poczęstunek Wydarzenie zakończyło się projekcją filmu „Pilecki”. Impreza zgromadziła ponad 200 osób.

Dział 926 Kultura fizyczna i sport, planowane środki w kwocie 717,00 zł zostały wydatkowane w kwocie 716,57 zł na zakup pucharów i wody dla uczestnikom Turnieju Piłkowej Piłki Siatkowej

2. Wydatki bieżące na zadania własne, na plan **13 191 867,46 zł**, wydatkowano w okresie sprawozdawczym **12 608 902,59 zł**, w tym na:

Dział 010 Rolnictwo i łowiectwo, na plan 19 398,00 zł przekazano na rzecz Izb Rolniczych 18 621,31 zł, jako 2 % wpływu z podatku rolnego.

Dział 400 Wytwarzanie i zaopatrywanie w energię elektryczną, gaz i wodę, planowane wydatki w kwocie 140 530,00 zł, zrealizowano w wysokości 140 530,00 zł na podatek od nieruchomości dotyczący wodociągów i kanalizacji gminnej.

Dział 600 Transport i łączność, na plan 320 994,33 zł wydatkowano 305 323,33 zł na utrzymanie dróg gminnych, w tym:

a) Utrzymanie dróg o nawierzchni utwardzonej:

- zimowe utrzymanie dróg: odśnieżanie i likwidacja śliskości dróg w okresie zimowym 2017/2018 oraz ustawienie i zdjęcie płotków przeciwsnieżnych zł,
- remonty nawierzchni w technologii mieszanki bitumicznej na gorąco: wykonano cząstkowy remont nawierzchni bitumicznych dróg gminnych w Rowinach, Kolonii Wisznice, Curyń, Polubiczach Wiejskich, Polubiczach Dworskich, Dubicy, Łyniewie, Horodyszczu, ulicy Krótkiej, Krzywej i Nowej w Wisznicach (wypełniono ubytki w nawierzchni o głębokości powyżej 2 cm),
- oznakowanie: naprawiono i ponownie ustawiono zniszczone oznakowanie pionowe dróg gminnych, zakupiono i ustawiono nowe oznakowanie zgodnie z opracowanymi i zatwierdzonymi projektami stałej organizacji ruchu oraz odnowiono oznakowanie poziome,
- koszenie poboczy na drogach gminnych: wykonano dwukrotne koszenie poboczy następujących dróg: Nr 101253 L Wisznice – Wygoda, Nr 101257 L w Kol. Wisznice, Nr 101246 L Horodyszcz – Łyniew, Nr 101256 L Dubica - Las Dąbrowa, Nr 101256 L w Polubiczach WI, Nr 101235 L Polubicze - Romaszki (na terenie Kol. Żabiec), Nr 101240 L Dołholiska – gr. gm. Sosnówka (Rozwadówka), Nr 101263 L Curyń – Kolonia Curyń, Nr 101242 L Ratajewicze – Kolonia Ratajewicze, ul. Przemysłowej, Jasnej, Zielonej, Sosnowej, Kraszewskiego, Polnej i Nowej w Wisznicach oraz drogi dojazdowej do Domu Kultury w Wisznicach a także koszenie przed dniami Wisznice,
- odkrzaczanie dróg gminnych: wykonano prace związane z odkrzaczaniem dróg gminnych na terenie gminy w miejscach ograniczonej widoczności oraz utrudnionego przejazdu, całkowity koszt robót,
- remont mostu: wykonano doraźny remont nawierzchni drewnianego mostu na rzece Zielawie w drodze gminnej Nr 101253 L Wisznice – Wygoda – Horodyszczu

- remonty przepustów w tym: finansowane z funduszu sołeckiego sołectwa Wisznice Kolonia i Dołholiska – 2 189,00 zł, remonty wykonano w sołectwie Wisznice Kolonia oraz na terenie gminy, w miejscach załamania kręków i miejscach szkód powstałych w wyniku działania bobrów finansowane z budżetu gminy,
 - letnie utrzymanie dróg: utrzymanie czystości na ulicach, placach i chodnikach (sprzątanie, zamiatanie ulic i placów, chemiczne odchwaszczenie chodników, w okresie od kwietnia do listopada),
 - utrzymanie przystanków: sprzątanie w rejonach przystanków autobusowych na terenie gminy,
- b) Utrzymanie dróg o nawierzchni nieutwardzonej:
- utwardzenie dróg mieszanką kruszywa 0–31,5 mm (tłuczniem) –w tym: finansowane z funduszu sołeckiego – 27 588,00, remonty wykonano w sołectwach: Dołholiska, Małgorzacin, Ratajewicze i Wisznice Kolonia - finansowane z budżetu gminy,
 - remonty dróg równiarką, w tym: finansowane z funduszu sołeckiego – 5 270,00 zł, remonty wykonano w sołectwach: Horodyszcze, Dubica Dolna, Wisznice, Marylin i Polubicze Dworskie,
 - remonty dróg przez nawiezenie żużlem finansowane z funduszu sołeckiego – 11 955,00 zł, remonty wykonano w sołectwach: Ratajewicze, Dołholiska i Marylin,
 - remonty dróg przez nawiezenie żwirem wraz z rozplantowaniem – 149 416,-, w tym: finansowane z funduszu sołeckiego – 128 052,00 remonty wykonano w sołectwach: Polubicze Wiejskie Pierwsze, Polubicze Wiejskie Drugie, Polubicze Dworskie, Rowiny, Horodyszcze, Dubica Górna, Dubica Dolna, Curyn, Wygoda, Wisznice i Wisznice Kolonia,
- c) Inne dotyczące dróg gminnych: wykonanie ewidencji dróg gminnych oraz przeglądu stanu technicznego dróg gminnych i przeglądu obiektów inżynierskich (przeeglądy roczne) – 11 070,00 zł.

W ramach funduszu sołeckiego na drogi wydatkowano ogółem 176 054,00 zł.

Dział 700 Gospodarka mieszkaniowa, plan 132 135,00 zł wydatkowano 131 193,78 zł na:

- utrzymanie budynku Ośrodka Zdrowia – zakup węgla, obsługa c.o., energia, pobór wody i odprowadzanie ścieków,
- wydatki na komunalizację i mienie gminne tj. sporządzanie aktów notarialnych do kupna i sprzedaży nieruchomości, remont budynków mienia gminnego, ekspertyzę budynku, ogłoszenia w prasie o sprzedaży nieruchomości, ubezpieczenie mienia gminnego, energię elektryczną oraz podatek od nieruchomości.

Dział 710 Działalność usługowa, plan 83 659,18 zł, wydatkowano 35 712,86 zł na:

- zmiana planu zagospodarowania przestrzennego – 4 257,06 zł, poniesiono wydatki za zamieszczenie ogłoszenia oraz wynagrodzenie za zmianę do studium planu zagospodarowania przestrzennego,

- administrowanie targowicy – 14 319,72 zł,
- cmentarze – 676,90 zł na zakup kwiatów i zniczy
- realizację projektu „Partycypacja w planowaniu przestrzennym” – 16 459,18 zł, w ramach tego: przeprowadzono dwa spotkania konsultacyjne z mieszkańcami, rozstrzygnięty został konkurs planistyczny dla dzieci i młodzieży wraz z rozdaniem nagród oraz przeprowadzono tzw. spacer przestrzenny i ankietę badawczą. 29 maja 2018 r. Gmina Wisznice zakończyła realizację konsultacji społecznych w ramach I etapu procesu sporządzenia zmiany Studium uwarunkowań i kierunków zagospodarowania przestrzennego gminy Wisznice oraz zmian miejscowego planu zagospodarowania przestrzennego.

Dział 720 Informatyka, planowane wydatki w wysokości 73 135,60 zł, zrealizowano w kwocie 23 638,20 zł, na utrzymanie rezultatów projektu „Przeciwdziałanie Wykluczeniu Cyfrowemu...”, w tym na:

- zakup dostępu do sieci Internet – 23 135,20 zł,
- ubezpieczenie sprzętu zakupionego z projektu – 503,00 zł,

Dział 750 Administracja publiczna, plan 2 063 486,53 zł, został wykorzystany w kwocie 2 059 407,99 zł, w tym:

a) Urzędy wojewódzkie - plan wydatków 71 593,53 zł, zrealizowano 73 863,57 zł, na:

- wynagrodzenia wraz z pochodnymi – 66 011,25 zł, (w tym dodatkowe wynagrodzenie roczne 7 738,19 zł)
- wydatki rzeczowe, szkolenia i podróże służbowe – 5 481,00 zł,
- odpis na zakładowy fundusz świadczeń socjalnych – 2 371,32 zł,

W/w wydatki dotyczą dopłat do wynagrodzeń i wydatków bieżących w zakresie zadań zleconych Urzędowi Stanu Cywilnego i ewidencji ludności.

b) Rada Gminy - planowane wydatki w kwocie 46 500,00 zł, zostały zrealizowane w wysokości 45 321,55 zł, na wypłatę diet radnym za udział w sesjach, posiedzeniach Komisji i Przewodniczącemu Rady Gminy oraz materiały biurowe.

c) Urząd Gminy – na plan 1 632 374,00 zł, wydatkowano 1 630 499,73 zł, w tym na:

- wynagrodzenia wraz z pochodnymi (15 pracowników administracyjnych, 1 pracownik na 1/2 etatu, 1 pracownik na, 2 pracowników obsługi; ogółem 18,5 etatu) – 1 253 533,12 zł, w tym wypłacono dwie odprawy emerytalne na kwotę 61 773,60 zł, ekwiwalenty za niewykorzystany urlop – 28 273,37 zł, nagrody jubileuszowe – 50 058,80 zł.
- dodatkowe wynagrodzenie roczne – 75 572,70 zł,
- wynagrodzenia bezosobowe – 22 909,00 zł,
- wydatki związane z funkcjonowaniem Urzędu – 253 927,26 zł tj. zakup oleju opałowego, zakup wyposażenia, materiałów biurowych i druków, składki na PFRON, szkolenia pracowników, delegacje służbowe, opłaty za energię elektryczną, rozmowy telefoniczne i ubezpieczenie sprzętu i mienia,
- odpis na zakładowy fundusz świadczeń socjalnych – 24 557,65 zł,

- d) promocja jednostek samorządu terytorialnego - na plan 47 700,00 zł wydatkowano 46 872,87 zł, m.in. na materiały promocyjne, organizację konferencji, wykonanie sztandaru Gminy Wisznice,
- e) wspólna obsługa jednostek samorządu terytorialnego, - plan 176 219,00 zł wydatkowano 176 215,02 zł, na:
- wynagrodzenia 3 pracowników – 135 052,11 zł
 - dodatkowe wynagrodzenie roczne – 10 791,55 zł
 - pochodne od wynagrodzeń – 26 814,38 zł
 - odpis na zakładowy fundusz świadczeń socjalnych – 3 556,98 zł,
- f) diety sołtysom, plan 28 800,00 zł, został zrealizowany w 100 % tj. kwota 28 800,00 zł na wypłatę diet za okres styczeń - grudzień 2018 r.
- g) prowizja za inkaso podatków i opłat dla sołtysów, z planowanej kwoty 54 000,00 zł wydatkowano 51 540,00 zł, na wypłatę prowizji za inkaso 4 rat podatków i opłat.
- h) składki członkowskie na rzecz Związku Gmin Wiejskich Lubelszczyzny, Euroregionu BUG oraz Bialskopodlaskiej Lokalnej Grupy Działania, na plan 6 300,00 zł przekazano 6 295,25 zł.

Dział 754 Bezpieczeństwo publiczne i ochrona przeciwpożarowa, na plan 180 418,78 zł zrealizowano 164 559,49 zł, na:

- a) straż graniczna – wpłata na państwowy fundusz celowy Nadbużańskiemu Oddziałowi straży Granicznej w Chełmie – 1 500,00 zł,
- b) zapewnienie gotowości bojowej Ochotniczych Straży Pożarnych – 162 100,09 zł , w tym:
- wynagrodzenia wraz z pochodnymi – 48 709,45 zł,
 - dodatkowe wynagrodzenie roczne – 1 945,78 zł,
 - wynagrodzenia kierowców OSP na umowę - zlecenia – 7 560,00 zł,
 - wypłata ekwiwalentu za udział w akcjach ratowniczych, ćwiczeniach i zawodach – 13 486,16 zł,
 - zakup paliwa, części zamiennych do samochodów i motopomp, opłaty za energię, opłaty telefoniczne, naprawy, badania techniczne samochodów, udziały w zawodach strażackich, ubezpieczenia samochodów w pełnym zakresie, ubezpieczenie strażnic – 79 281,52 zł,
 - odpis na zakładowy fundusz świadczeń socjalnych – 1 185,66 zł,
 - wydatki w ramach funduszu sołdeckiego – 9 931,52 zł, na remont motopompy OSP Polubicze, materiały do remontu w OSP Ratajewicze, zakup wyposażenia do OSP Horodyszczce i zakup przyczepki do OSP Łyniew.
- c) zarządzanie kryzysowe zrealizowano w wysokości 959,40 zł na:
- wykonanie i ustawienie 10 tablic dotyczących ASF.

Dział 757 Obsługa długu publicznego, plan 225 794,07 zł, w okresie sprawozdawczym wydatkowano 214 252,28 zł na spłatę odsetek od kredytów i pożyczek, oraz prowizje bankowe związane z obsługą zadłużenia.

Dział 758 Różne rozliczenia, plan 5 428,10 zł na Rezerwy ogólne i celowe nie został wykorzystany.

Dział 801 Oświata i wychowanie, na plan 7 009 989,87 zł wydatkowano 6 655 617,67 zł, co stanowi 94,94 %, na:

- a) **szkoły podstawowe**, na plan 3 082 004,00 zł wydatkowano 3 079 916,61 zł na:
- dodatki wiejskie i dodatki mieszkaniowe – 94 119,96 zł,
 - wynagrodzenia i pochodne od wynagrodzeń – 1 658 030,09 zł,
 - wynagrodzenia bezosobowe – 3 476,30 zł,
 - dodatkowe wynagrodzenia roczne – 108 479,57 zł,
 - wydatki związane z funkcjonowaniem szkół – 145 505,34 zł,
(zakup opału, energii elektrycznej, pomocy dydaktycznych, opłaty za telefony, delegacje, szkolenia, badania lekarskie pracowników, ubezpieczenia mienia),
 - odpis na zakładowy fundusz świadczeń socjalnych – 86 035,04 zł,
 - dotacja podmiotowa dla Stowarzyszenia Rozwoju Wsi „OSP Jedna Dubica” na szkoły podstawowe – 319 779,76 zł (36 dzieci),
 - dotacja podmiotowa dla Stowarzyszenia Rozwoju Wsi Dołholiska, Łyniew, Marylin, Polubicze, Ratajewicze „INTEGRACJA” na szkołę podstawową w Polubiczach – 467 582,76 zł (48 dzieci),
 - dotacja podmiotowa dla Stowarzyszenia Rozwoju Wsi Dołholiska, Łyniew, Marylin, Polubicze, Ratajewicze „INTEGRACJA” na szkołę podstawową w Dołholisce – 181 734,52 zł (20 dzieci),
 - wydatki w ramach funduszu sołeckiego 15 173,27 zł, materiały do remontów w SP Dołholisce i Polubiczach z funduszu sołectw Polubicze, Dołholiska, Marylin, Łyniew, Ratajewicze oraz siatka na boisko z funduszu wsi Horodyszczce do SP Horodyszczce.

Do szkół podstawowych prowadzonych przez samorząd uczęszcza 269 uczniów, którzy uczą się w 17 oddziałach. Zatrudnienie na koniec okresu sprawozdawczego przedstawia się następująco: 28 nauczycieli, w tym 25 nauczycieli w pełnym wymiarze czasu pracy i 3 w niepełnym wymiarze czasu pracy (w przeliczeniu na etaty – 26,24), 1 pracownik administracyjny, 4 pracowników obsługi w pełnym wymiarze czasu pracy oraz 2 pracowników niepełnozatrudnionych.

- b) **oddziały przedszkolne przy szkołach podstawowych**, na plan 338 358,00 zł wydatkowano 338 015,58 zł na:
- dodatki wiejskie i mieszkaniowe – 18 202,48 zł,
 - wynagrodzenia, pochodne od wynagrodzeń – 258 274,12 zł,
 - dodatkowe wynagrodzenie roczne – 18 849,63 zł,
 - zakup materiałów, energii i usług – 11 491,98 zł,
 - odpis na z.f.ś.s. – 16 218,79 zł,
 - opłatę chesnego za pobyt dzieci z naszej gminy w oddziale przedszkolnym na terenie Gminy Jabłoń – 14 978,58 zł, (3 dzieci w okresie styczeń - grudzień)

Na 31 grudnia 2018 funkcjonowały 4 oddziały przedszkolne przy Szkole Podstawowej w Wisznicach, do których uczęszcza 77 dzieci w wieku 3 - 6 lat (grupa 3-latków – 21 ; 4-latków – 19; 5-latków – 21; 6-latków – 16).

W Szkole Podstawowej w Horodyszczu jest jeden oddział dzieci w wieku 6 lat do którego uczęszczało 10 uczniów, oddział jest połączony z klasą I.

W oddziałach przy Szkole Podstawowej w Wisznicach zatrudnione są 4 nauczycielki w pełnym wymiarze czasu pracy oraz sprzątaczką na pełnym etacie. W Szkole Podstawowej w Horodyszczu zatrudniona jest 1 nauczycielka na 0,85 etatu.

- c) **przedszkola**, planowane wydatki w kwocie 96 345,00 zł, zostały wykorzystane w wysokości 95 061,60 zł na:
- opłatę czesnego za pobyt dziecka z naszej gminy w przedszkolu w Białej Podlaskiej – 6 042,44 zł,
 - dotację podmiotową dla Niepublicznego Przedszkola Integracyjnego „SASANKA” w Wisznicach – 89 019,16 zł (17 dzieci);
- d) **inne formy wychowania przedszkolnego**, na plan 241 229,35 zł wydatkowano 241 229,35 zł na:
- dotację podmiotową dla Stowarzyszenia Rozwoju Wsi „OSP Jedna Dubica” na inne formy wychowania przedszkolnego – 63 981,00 zł (17 dzieci),
 - dotację podmiotową dla Stowarzyszenia Rozwoju Wsi Dołholiska, Łyniew, Marylin, Polubicze, Ratajewicze „INTEGRACJA” na inne formy wychowania przedszkolnego w Szkole Podstawowej w Polubiczach – 83 699,01 zł (21 dzieci),
 - dotację podmiotową dla Stowarzyszenia Rozwoju Wsi Dołholiska, Łyniew, Marylin, Polubicze, Ratajewicze „INTEGRACJA” na inne formy wychowania przedszkolnego w Szkole Podstawowej w Dołholisce – 40 376,64 zł (8 dzieci),
 - dotacją podmiotową dla Stowarzyszenia Rozwoju Wsi Dołholiska, Łyniew, Marylin, Polubicze, Ratajewicze „INTEGRACJA” na inne formy wychowania przedszkolnego w Szkole Podstawowej w Horodyszczu – 53 172,70 zł (15 dzieci).
- e) **gimnazjum**, na plan wydatków 1 620 742,00 zł, wydatkowano – 1 619 892,74 zł, z tego:
- dodatki mieszkaniowe i dodatki wiejskie – 60 846,46 zł,
 - wynagrodzenia osobowe i bezosobowe, pochodne od wynagrodzeń – 1 253 817,98 zł
 - dodatkowe wynagrodzenie roczne – 88 009,13 zł,
 - wynagrodzenia bezosobowe – 250,00 zł,
 - wydatki związane z funkcjonowaniem szkoły – 165 519,21 zł, zakup oleju opałowego i pelletu, materiałów biurowych, środków czystości, materiałów opatrunkowych do apteczki, materiałów do drobnych remontów, papieru, tonerów, programów komputerowych, giloszy świadectw, obuwia roboczego dla sprzątarek, wypłata delegacji służbowych, opłata za telefon, wodę, ścieki, energię elektryczną, wywóz odpadów, badania lekarskie, prowizja bankowa, znaczki pocztowe, prenumerata prasy, ubezpieczenie budynku.
 - odpis na zakładowy fundusz świadczeń socjalnych – 51 449,96 zł,
- W Publicznym Gimnazjum Nr 1 w Wisznicach uczy się 45 uczniów w 2 oddziałach (kl. kl. IIIa – 21; kl. IIIb – 24). Zatrudnionych jest 14 nauczycieli w pełnym wymiarze czasu pracy oraz 1 na 0,22 etatu, co stanowi łącznie 14,22 etatu. W tym jeden nauczyciel przebywa na urlopie dla poratowania zdrowia. W Gimnazjum zatrudnionych jest 4 pracowników obsługi na pełny etat, w tym jeden na zastępstwo oraz 1 pracownik administracyjny w pełnym wymiarze czasu.

f) **dowożenie uczniów do szkół**, z planowanej kwoty 109 270,00 zł wykorzystano 103 599,40 zł na: dowożenie dzieci do szkół przez firmę wybraną w drodze konkursu, dowóz dziecka niepełnosprawnych do Specjalnego Ośrodka Szkolno Wychowawczego we Włodawie na podstawie porozumienia zawartego z SOSW we Włodawie oraz zwrot kosztów rodzicom za dowóz dzieci niepełnosprawnych do przedszkola i szkoły podstawowej w Białej Podlaskiej.

g) **dokształcanie i doskonalenie nauczycieli**, na plan 22 323,00 zł wydatkowano 13 061,16 zł tytułem zwrotu kosztów wyjazdu na kursy, dofinansowanie studiów podyplomowych, zakup materiałów wspomagających doskonalenie nauczycieli.

h) **stołówka szkolna**, plan – 390 934,00 zł, wydatkowano 385 288,69 zł w tym na:

- wynagrodzenia i pochodne od wynagrodzeń – 180 167,46 zł,
- dodatkowe wynagrodzenia roczne – 11 938,10 zł,
- wydatki związane z funkcjonowaniem – 45 427,88 zł, to m.in.: zakup gazu do kuchni, środków czystości, opłaty za telefon, wodę, ścieki, energię elektryczną, konserwację dźwigów, wywóz odpadów,
- zakup artykułów spożywczych – 139 451,68 zł,
- odpis na zakładowy fundusz świadczeń socjalnych – 8 303,57 zł,

W stołówce szkolnej zatrudnionych jest obecnie 6 osób w pełnym wymiarze czasu pracy, w tym jedna osoba przebywa na urlopie macierzyńskim, a na jej miejsce zatrudniono osobę na czas określony, są to: intendentka, kucharka, 4 pomoce kuchenne. Z wyżywienia w stołówce korzysta przeciętnie 180 uczniów ze szkoły podstawowej i gimnazjum oraz 77 dzieci z oddziałów przedszkolnych. Dla dzieci z oddziałów przedszkolnych przygotowuje się dodatkowo śniadanie i podwieczorek.

i) **realizacja zdań wymagających stosowania specjalnej organizacji nauki i metod pracy dla dzieci w przedszkolach, oddziałach przedszkolnych w szkołach podstawowych i innych formach wychowania przedszkolnego**, planowane wydatki w wysokości 313 157,00 zł, zostały wykorzystane w kwocie 313 156,58 zł na:

- wynagrodzenia i pochodne od wynagrodzeń oraz wydatki związane z funkcjonowaniem w szkołach prowadzonych przez samorząd – 90 420,00 zł,
- dotację dla Niepublicznego Przedszkola Integracyjnego „SASANKA” – 205 372,70 zł,
- dotacja dla Stowarzyszenia OSP Jedna Dubica Szkoła Podstawowa w Dubicy – 17 363,88 zł.

j) **realizacja zdań wymagających stosowania specjalnej organizacji nauki i metod pracy dla dzieci i młodzieży w szkołach podstawowych**, plan 232 284,00 zł, wydatkowano – 232 283,56 zł na:

- wynagrodzenia i pochodne od wynagrodzeń oraz wydatki rzeczowe w szkołach prowadzonych przez samorząd gminy – 147 470,00 zł,
- dotacja podmiotowa dla Stowarzyszenia Rozwoju Wsi OSP Jedna Dubica – 72 838,44 zł (1 dziecko z orzeczeniem o potrzebie kształcenia specjalnego),
- dotacja podmiotowa dla Stowarzyszenia Rozwoju Integracja na SP Polubicze – 11 975,12 zł (1 dziecko z orzeczeniem o potrzebie kształcenia specjalnego),

k) realizacja zadań wymagających stosowania specjalnej organizacji nauki i metod pracy dla dzieci i młodzieży w gimnazjach, klasach dotychczasowego gimnazjum, prowadzonych w szkołach innego typu, liceach ogólnokształcących, technicach, szkołach policealnych, branżowych szkołach I i II stopnia i klasach dotychczasowej szkoły zawodowej prowadzonych w branżowych szkołach I stopnia oraz szkołach artystycznych, na plan 42 650,00 zł, wydatkowano 42 650,00 zł na wynagrodzenia i pochodne.

l) pozostała działalność, na plan 520 693,52 zł, wydatkowano 191 462,40 zł na:

- odpis na zakładowy fundusz świadczeń socjalnych emerytów i rencistów byłych nauczycieli szkół – plan 51 211,00 zł, przekazano 51 208,93 zł na pomoc socjalną 55 nauczycielom emerytom i rencistom,
- realizację programu Erasmus + przez Publiczne Gimnazjum w Wisznicach. Planowane wydatki 50 599,00 zł, wydatkowano 31 721,08 zł na zakup sprzętu do obserwacji ptaków (kamery, dyski przenośne), wyjazd delegacji polskiej (12 uczniów i 2 opiekunów) do partnerskiej szkoły we Francji (Airvault) – maj 2018 r., oraz wydatki związane z organizacją i wyjazdem uczniów gimnazjum na wycieczki do Kazimierza Dolnego i Kotliny Kłodzkiej w czerwcu 2018 r.
- realizacja projektu Akademia Sukcesu – wydatkowano kwotę 108 532,39 zł na plan 418 883,52 zł.

Gmina Wisznice w okresie 01.03.2018 – 31.12.2020 realizuje projekt edukacyjny *Akademia sukcesu* w ramach Regionalnego Programu Operacyjnego Województwa Lubelskiego na lata 2014-2020, Działanie 12.2 Kształcenie ogólne. Od początku realizacji przystąpiło 256 uczniów (138 dziewcząt, 118 chłopców) ze Szkoły Podstawowej im. ks. J. Twardowskiego w Horodyszczu, Szkoły Podstawowej z Oddziałami Przedszkola im. J. I. Kraszewskiego w Wisznicach oraz Publicznego Gimnazjum Nr 1 im. K. K. Baczyńskiego w Wisznicach.

W okresie 1 marzec 2018 r. – 31 grudnia 2018 r. zrealizowano 1454,5 godzin zajęć dydaktycznych, w tym zajęcia dydaktyczno-wyrównawcze (m. in. matematyka, j. angielski, j. rosyjski), zajęcia rozwijające (m. in. koło matematyczno-przyrodnicze, matematyka, przyroda, j. angielski, j. rosyjski, informatyka, robotyka, programowanie, grafika komputerowa) oraz specjalistyczne (terapia logopedyczna, zajęcia korekcyjno-kompensacyjne, terapeutyczne). Rodzaj zajęć dostosowany jest do potrzeb edukacyjnych uczniów. W ramach projektu realizowane są zajęcia dla klas I-III oraz IV-VIII szkoły podstawowej oraz gimnazjum.

W Szkole Podstawowej im. ks. J. Twardowskiego w Horodyszczu odbyło się 135 godzin zajęć dydaktyczno-wyrównawczych, 212 godzin zajęć rozwijających oraz 75 godzin zajęć specjalistycznych.

W Szkole Podstawowej z Oddziałami Przedszkola im. J. I. Kraszewskiego w Wisznicach zrealizowano 350 godzin zajęć dydaktyczno-wyrównawczych, 403 godzin zajęć rozwijających oraz 100,5 godzin zajęć specjalistycznych.

W Publicznym Gimnazjum Nr 1 im. K. K. Baczyńskiego w Wisznicach natomiast odbyło się 79 godzin zajęć dydaktyczno-wyrównawczych oraz 100 godzin zajęć rozwijających.

Zajęcia odbywały się zarówno w salach dydaktycznych jak również w terenie.

W ramach projektu w dniach 16-17.06.2018 r. odbyło się także szkolenie dla nauczycieli Szkoły Podstawowej w Horodyszcu pt. „Szkolenia kadry pedagogicznej z zakresu wykorzystania narzędzi TIK”.

Zaplanowany zakup pomocy dydaktycznych i sprzętu został przeniesiony na 2019 r.

Dział 851 Ochrona zdrowia, zaplanowaną kwotę 97 700,00 zł zrealizowano w wysokości 93 961,18 zł (96,17 % realizacji planu) na:

- a) przeciwdziałanie narkomanii, na plan 7 500,00 zł wydatkowano 5 275,00 zł, na przeprowadzenie warsztatów i spektakli z profilaktyki przeciwdziałającej narkomanii;
- b) przeciwdziałanie alkoholizmowi, planowana kwota 90 200,00 zł, została wydatkowana 88 686,18 zł, na funkcjonowanie Gminnej Komisji ds. Profilaktyki i Rozwiązywania Problemów Alkoholowych: wynagrodzenie wraz pochodnymi pełnomocnika i animatora działań sportowych i edukacyjno profilaktycznych na obiektach sportowych w ramach pozalekcyjnych zajęć, prowadzenie zajęć socjo-terapeutycznych i profilaktycznych oraz zakupy materiałów niezbędnych do prowadzenia zajęć oraz pobyty osób uzależnionych w ośrodkach terapii.

Dział 852 Pomoc społeczna, na realizację zadań własnych na plan 842 672 zł wydatkowano 827 785,72 zł, w tym:

- a) **domy pomocy społecznej**, na plan 115 982,00 zł wydatkowano 105 981,61 zł, w tym: w Domu Pomocy Społecznej w Kozuli umieszczone były 3 osoby na pobyt stały, dofinansowany ze środków budżetu gminy w wysokości 70% kosztu utrzymania mieszkańca DPS, w miesiącu wrześniu 1 osoba zmarła. W Domu Pomocy Społecznej w Różance były umieszczone 2 osoby na stałe, pobyt dofinansowany ze środków budżetu gminy w wysokości różnicy pomiędzy kosztem utrzymania, a opłatą wnoszoną przez osobę przebywającą w domu pomocy społecznej, jedna z tych osób umieszczona na zasadzie zwrotu wydatków za pobyt w formie dochodu dla gminy.
- b) **składki na ubezpieczenie zdrowotne opłacane za osoby pobierające niektóre świadczenia z pomocy społecznej oraz niektóre świadczenia rodzinne**, na plan 15 256,00 zł, wydatkowano 15 130,49 zł na opłacenie składki zdrowotnej za 29 osób pobierających zasiłki stałe z pomocy społecznej tj. 292 świadczenia.
- c) **zasiłki i pomoc w naturze oraz składki na ubezpieczenie emerytalne i rentowe**, na plan 51 500 zł wydatkowano 51 496,48 zł na:
 - zasiłki okresowe (32 osób) – 36 996,48 zł (w całości finansowane ze środków budżetu państwa tj. 103 świadczenia);
 - pozostałe zasiłki celowe i pomoc w naturze (30 osób) – 14 500,00 zł, finansowane ze środków gminy. Wypłacono w tym specjalne zasiłki celowe dla 17 osób tj. 29 świadczeń. Jest to pomoc na częściowe pokrycie kosztów zużycia energii elektrycznej, na opał, środki czystości, remont mieszkań dla podopiecznych, zakup leków oraz dojazd do placówek służby zdrowia i inne potrzeby.
- d) **dotatki mieszkaniowe**, na plan 18 000 zł zrealizowano 15 848,81 zł na wypłaty 126 dotatków, z których skorzystało 19 rodzin, z tego:

- tworzących mieszkaniowy zasób gminy – 3 rodziny, tj. 28 dodatków mieszkaniowych,
 - spółdzielczych – 4 rodziny, tj. 42 dodatki mieszkaniowe,
 - stanowiących własność prywatną lokalu – 3 rodziny, tj. 37 dodatków mieszkaniowych,
 - innych – 2 rodziny, tj. 19 dodatków.
- e) **zasiłki stałe**, planowane 185 143 zł, wydatkowane w kwocie 184 339,92 zł na wypłatę zasiłków stałych dla 32 osób tj. 332 świadczenia, w tym dla 3 osób pozostających w rodzinie oraz dla 29 osób samotnych. Zasiłki przyznawane są dla osób z niepełnosprawnością nie posiadających własnych środków utrzymania oraz zabezpieczenia z innych systemów, zgodnie z ustawą o pomocy społecznej.
- f) **Ośrodek Pomocy Społecznej** – na plan 372 252 zł wydatkowane 371 702,28 zł na:
- wynagrodzenia osobowe – 272 078,57 zł,
 - dodatkowe wynagrodzenia roczne – 17 307,19 zł,
 - pochodne od wynagrodzeń – 45 789,99 zł,
 - wynagrodzenia bezosobowe – 9 330,00
 - wydatki na zakupy, usługi, energię związane z funkcjonowaniem jednostki – 21 517,21 zł,
 - odpis na zakładowy fundusz świadczeń socjalnych – 5 679,32 zł.
- Do wykonywania zadań z zakresu pomocy społecznej zatrudnionych jest 5 pracowników – 4,5 etatu. Na finansowanie Ośrodka Pomocy Społecznej w 2018 roku otrzymano dotację z budżetu państwa w wysokości 54.210,00 zł tj. 33,07 % wydatków, pozostała część jest finansowana ze środków własnych.
- g) **usługi opiekuńcze i specjalistyczne usługi opiekuńcze**, na plan 44 539,00 zł wydatkowane 44 453,23 zł, na wynagrodzenie i pochodne od wynagrodzeń opiekunki domowej, w celu realizacji zadania własnego obowiązkowego w formie świadczenia usług opiekuńczych na terenie gminy w środowiskach osób samotnych, schorowanych, nie radzących samodzielnie w codziennych potrzebach.
- h) **dożywianie uczniów w szkołach**, na plan 40 000 zł, wydatkowane 38 832,90 zł. Z dotacji celowej z budżetu państwa przekazano – 31 066,32 zł, tj 80 % zadania. W okresie sprawozdawczym dożywianiem objęto 43 uczniów ze szkół podstawowych, gimnazjum i szkoły średniej. Ponadto udzielono pomocy w formie rzeczowej - bony na zakup żywności, łącznie 11 rodzinom na kwotę oraz wypłacono zasiłki celowe na zakup żywności 22 rodzinom.

Dział 854 Edukacyjna opieka wychowawcza, na plan 112 180 zł wydatkowane 111 252,96 zł na:

- pomoc materialną dla uczniów - wypłata stypendiów 216 uczniom na kwotę – 61 573,80 zł, (128 ze szkoły podstawowej, 28 z gimnazjum, 59 ze szkół ponadgimnazjalnych, 1 uczeń z ośrodka specjalnego),
- dotacja dla Stowarzyszenia Rozwoju Wsi „OSP Jedna Dubica” na wczesne wspomaganie rozwoju dziecka – 1 629,16 zł,

- dotację dla Niepublicznego Przedszkola Integracyjnego „SASANKA” – 28 500,00 zł, na wczesne wspomaganie rozwoju dziecka, (6 dzieci)
- wczesne wspomaganie w oddziałach przedszkolnych prowadzonych przez samorząd – 19 550,00 zł

Dział 855 Rodzina, wydatki w planie wynoszą 153 685,00 zł, zrealizowane wydatki 139 015,30 zł, na:

- świadczenia wychowawcze**, plan wydatków 11 600,00 zł, wykonano 9 764,42 zł, są to zwroty do Lubelskiego Urzędu Wojewódzkiego nienależnie pobranych świadczeń wychowawczych wraz z odsetkami;
- świadczenia rodzinne**, świadczenia z funduszu alimentacyjnego oraz składki na ubezpieczenie emerytalne i rentowe z ubezpieczeń społecznych, plan 78 210 zł, wydatki: 71 390,71 zł na wynagrodzenie i pochodne od wynagrodzeń pracownika zatrudnionego do obsługi funduszu alimentacyjnego i świadczeń rodzinnych oraz windykacji, na prowadzenie biura t.j. materiały biurowe, opłaty pocztowe, opłacenie licencji do obsługi programu świadczeń rodzinnych, szkolenia a także zwroty nienależnie pobranych świadczeń za lata poprzednie oraz naliczone odsetki od tych zwrotów;
- wspieranie rodziny**, planowane wydatki w wysokości 24 493,00 zostały zrealizowane w wysokości 24 451,77 zł, na wynagrodzenia i pochodne od wynagrodzeń osoby zatrudnionej na ½ etatu na stanowisku asystenta rodziny. Pod nadzorem asystenta rodziny pozostaje 9 rodzin z dziećmi. Rolą asystenta rodziny było wspomaganie rodziny w wypełnieniu podstawowych funkcji tj. rodzicielskich, opiekuńczych, wychowawczych i społecznych w związku z licznymi dysfunkcjami występującymi w rodzinach objętych pomocą;
- tworzenie i funkcjonowanie klubu dziecięcego**, plan wynosi 34 594,00 zł, wydatkowano 28 621,18 zł.
Utworzony Gminny Klub Malucha znajdujący się w budynku przedszkola przy ul. Warszawskiej 11 w Wisznicach funkcjonuje od dnia 01.10.2018r. Zatrudnione są 2 opiekunki, jedna z nich pełni również obowiązki Kierownika Klubu. Klub dysponuje 15 miejscami dla dzieci od 1 roku do 3 lat. Obecnie uczęszcza do niego 12 dzieci.
Realizacja planu wydatków na zadania bieżące przedstawia się następująco:
 - wynagrodzenia i pochodne – 21 014,15 zł
 - wydatki rzeczowe – 5 034,03 zł., które obejmują wydatki związane z funkcjonowaniem placówki tj. zakup lodówki, kuchenki mikrofalowej, sterylizatora, podgrzewacza, czajnika elektrycznego, magnetofonu, zakup przewijaka, węża spacerowego, dozowników na mydło, naczyń, koszów, fartuchów, dziennika i środków czystości oraz opłaty za prowizje bankową.
 - opłaty za wyżywienie – 2 006,00 zł. (w całości pokrywane przez rodziców)
 - odpis na ZFŚS – 567,00 zł.
- rodziny zastępcze**, planowana kwota 4 788,00 zł została wykorzystana w wysokości 4 787,22 zł, na częściowe pokrycie kosztów pobytu jednego dziecka przebywającego w

rodzinie zastępczej. Udział w kosztach ze środków gminy wynosi 50 % wydatków na opiekę i wychowanie dziecka, zgodnie z wydaną decyzją przez Powiatowe Centrum Pomocy Rodzinie w Białej Podlaskiej.

W ramach powyższego rozdziału opłacany jest koszt pobytu jednego dziecka przebywającego w rodzinie zastępczej. Udział w kosztach ze środków gminy wynosi 10% wydatków na opiekę i wychowanie dziecka w pierwszym roku pobytu dziecka w rodzinie zastępczej, oraz 30% w drugim roku pobytu dziecka w rodzinie zastępczej, oraz 50% w trzecim roku i następnym latach pobytu dziecka w rodzinie zastępczej.

W roku bieżącym gmina ponosi 50% kosztu pobytu dziecka w rodzinie zastępczej, zgodnie z wydaną decyzją przez Powiatowe Centrum, Pomocy Rodzinie w Białej Podlaskiej o udzielonej pomocy rodzinom oraz obciążeniem naszej gminy w formie noty księgowej. Miesięczny koszt pobytu wynosi 330 zł miesięcznie, a od m-ca czerwca 347 zł. W miesiącu listopadzie dwoje dzieci zostało umieszczonych w rodzinie zastępczej zawodowej koszt pobytu wyniósł 458,22 zł.

Dział 900 Gospodarka komunalna i ochrona środowiska, na plan 1 073 473,00 zł wydatkowano 1 041 683,86 zł na:

- a) **gospodarkę ściekową i ochronę wód**, w tym na dopłatę do ścieków dla Gminnego Zakładu Komunalnego w Wisznicach i wywóz nieczystości z przydomowych oczyszczalni ścieków – 146 673,79 zł oraz podatek od nieruchomości – 158 157,00 zł;
- b) **gospodarkę odpadami** – 410 521,03 zł, w tym:
 - wynagrodzenie pracownika, wraz z pochodnymi – 52 447,49 zł,
 - zakup materiałów biurowych, szkolenia, odpis na zfs – 2 055,66 zł;
 - wydatki związane z utrzymaniem PSZOK i wywóz odpadów komunalnych – 307 290,88 zł,
 - dopłata do Gminnego Zakładu Komunalnego Sp.zo.o. – 48 727,00 zł
- c) **oczyszczanie miast i wsi** (sprzątanie) – 62 184,96 zł;
- d) **utrzymanie zieleni w miastach i gminach** – 44 443,33 zł;
- e) **ochrona powietrza atmosferycznego i klimatu** – 5 347,80 zł, na usługi serwisowe z zakresu usuwania usterek instalacji solarnych
- f) **oświetlenie ulic, placów i dróg** – 170 178,46 zł, na oświetlenie uliczne (energia i konserwacja urządzeń);
- g) **pozostała działalność** – 44 177,49 zł, są to wydatki związane z odbiorem bezdomnych psów – 15 300,00 zł, opieką i zakupem karmy 2 576,41 zł, sterylizacją kotów i psów - 8 850,00 zł, opieką weterynaryjną – 370,00 wywozem i utylizacją padłych zwierząt 882,60 zł, zakupem i montażem tablic do oznaczenia numeracji domów w sołectwach – 8 908,20 zł, ekspertyzą budynku i akt notarialny do projektu „Rewitalizacja” – 3 290,28 zł, monitoring składowiska odpadów 4 000,00 zł;

Dział 921 Kultura i ochrona dziedzictwa narodowego, na plan 576 522,00 zł wykorzystano środki w wysokości – 566 765,15 zł, w tym na:

- wydatki związane z utrzymaniem świetlicy wiejskiej w Łyniewie i Polubiczach – 19 537,18 zł, na zakup opału, opłaty za energię i umowa zlecenie, drobne naprawy,
- wydatki w ramach funduszu sołeckiego – 5 875,97 zł, w tym: 900,00 zł na zakup krzewów do posadzenia przy świetlicy w Polubiczach, zakup klimatyzatora do

- świetlice w Polubiczach – 2999,99 zł, 1000 zł na zakup materiału na uszycie strojów chórowi z Horodyszczu, zakup wyposażenia do świetlicy w Horodyszczu – 975,98 zł,
- dotacja na finansowanie GOKiO – 414 468,00 zł, (wykorzystanie przekazanej dotacji dla instytucji kultury obejmuje oddzielne sprawozdanie z GOKiO)
- dotacja na finansowanie Gminnej Biblioteki Publicznej – 122 884,00 zł (wykorzystanie przekazanej dotacji dla instytucji kultury obejmują oddzielne sprawozdania z GBP),
- wykonanie cokołów pod tablice pamiątkowe w Wisznicach i Horodyszczu – 4 000,00 zł,

Dział 926 Kultura fizyczna i sport, na plan 80 666,00 zł wydatkowano 79 581,51 zł, na następujące zadania:

- dotacja dla GLKST „TYTAN” w kwocie 63 000,00 zł na zadania z zakresu kultury fizycznej, jest to dotacja zgodnie z umową Nr IMBG-IV.542.1.4.2018 zawartą w dniu 16 marca 2018 r. na wsparcie realizacji zadania publicznego – organizowanie imprez sportowych na terenie gminy Wisznice. GLKST „TYTAN” został wybrany w drodze otwartego konkursu ofert na realizację w/w zadania, zgodnie z ustawą z dn. 24.04.2003 r. o działalności pożytku publicznego i o wolontariacie.
- dotacja dla GLKST „TYTAN” w kwocie 12 000,00 zł na utrzymanie stadionu, jest to dotacja zgodnie z umową o dotację Nr IBMG-IV.524.2.4.2018 została zawarta w dniu 16 marca 2018 r. zgodnie z art. 13 ustawy z dnia 24 kwietnia 2003 r. o działalności pożytku publicznego i o wolontariacie,
- wykonanie fundamentów pod słupy na stadion - 4 000,00 zł,
- zakup materiałów na turniej piłki siatkowej - 581,51 zł,

3. **Zadania inwestycyjne**, plan **4 839 925,12 zł**, wydatkowano **4 762 538,28 zł** na:

3.1. Wydatki majątkowe realizowane na podstawie umów i porozumień między jednostkami samorządu terytorialnego, planowane wydatki – **543 064,40 zł**, wydatkowano **522 585,67 zł**:

1) **Realizacja projektu ” Poprawa jakości infrastruktury transportowej na pograniczu Polski, Białorusi, Ukrainy”** - planowane wydatki na realizację I etapu projektu w kwocie 248 516,47 zł, zostały zrealizowane w kwocie 228 547,47 zł, na przebudowę drogi Nr 101257 L w m. Wisznice-Kolonia.

W dniu 16.11.2018 r. przeprowadzono odbiór wykonanego zadania, które polegało na przebudowie odcinka drogi o długości 433 m i zostało ukończone w wymaganym terminie. Ułożona została nowa warstwa ścieralna z mieszanki bitumicznej o grubości 4 cm na uprzednio wykonanej warstwie wyrównawczej z betonu asfaltowego a także wykonano uzupełnienie i profilowanie poboczy gruntowych.

II etap realizacji projektu został zaplanowany na 2019 r. jest to przebudowa drogi Nr 101256 L w m. Dubica. Termin zakończenia zgodnie z umową z wykonawcą to 31 maja 2019 r.

- 2) **Zwrot Gminie Rossosz dotacji z realizacji zakończonego projektu „Poprawa dostępności obszaru turystycznego Dolina Zielawy oraz gmin partnerskich na pograniczu Polski, Białorusi i Ukrainy”** – plan i wykonanie w kwocie 629,93 zł.
W związku z przeprowadzonym audytem projektu u lidera projektu Gminy Rossosz zostały nieuznane w części koszty wspólne projektu. Lider musiał zwrócić niekwalifikowana kwotę środków, którą rozliczył proporcjonalnie do poniesionego udziału w projekcie na gminy partnerskie.
- 3) **Realizacja projektu „Promocja niskoemisyjności na terenie gmin północnej Lubelszczyzny”**, plan wynosił 72 159,00 zł, poniesiony koszt wyniósł 71 649,27 zł.
Gmina Wisznice jako lider przeprowadziła postępowanie o udzielenie zamówienia publicznego i zleciła wykonanie projektów wykonawczych dla wszystkich gmin partnerskich uczestniczących w projekcie. Wykonane projekty będą stanowić część dokumentacji niezbędnej do przeprowadzenia przetargu na wymianę opraw oświetleniowych oraz montaż latarni LED w gminach partnerskich. Prowadzone jest bieżące zarządzanie projektem.
- 4) **Modernizacja drogi gminnej Nr 101246L w m. Łyniew** planowane wydatki 221 759,00 zł wydatkowane w 100 %: wykonano modernizację drogi na odcinku o długości 0,635 km (wyrównanie nierówności istniejącej nawierzchni, nowa warstwa nawierzchni bitumicznej o gr. 4 cm) zlokalizowanego w km od 0+055 do 0+690.
Otrzymano dofinansowanie z Województwa Lubelskiego w kwocie 100 000,00 zł.

3.2. Własne zadania inwestycyjne – plan 4 296 860,72 zł., wydatki – 4 239 952,61 zł, na niżej wymienione zadania:

- 1) **Efektywna gospodarka wodno-ściekowa w Gminie Wisznice**, zaplanowane wydatki do realizacji to kwota 1 359 964,62 zł, w okresie sprawozdawczym zrealizowano wydatki w kwocie 1 323 681,82 zł na koszty zarządzania w projekcie.
ZADANIE I - Budowa sieci wodno-kanalizacyjnej wraz z przebudową przepompowni ścieków na istniejącej sieci kanalizacji.
W II półroczu 2018 wykonano pozostałe zaplanowane przyłącza kanalizacyjne w miejscowości Horodyszcze i Dubicy oraz wykonano modernizację 8 szt. przepompowni strefowych kanalizacji sanitarnej w miejscowościach: Wisznice, Wisznice Kolonia i Wygoda. Zadanie zostało zakończone 4 października 2018 r.
Wykonawcą robót był Zygmunt Wawryk zam. Włodawa prowadzący działalność gospodarczą pod nazwą P.P.H.U. WA-MAX Zygmunt Wawryk.
Inwestycja została dofinansowywana z Regionalnego Programu Operacyjnego Województwa Lubelskiego.
ZADANIE III - Dostawa i montaż 1000 szt. wodomierzy wraz z osprzętem do zdalnego odczytu liczników – umowa z dnia 18 kwietnia 2018 r.
Zadanie zostało zrealizowane i zakończone 8 sierpnia 2018 r. Ostatecznie wymieniono 908 szt. wodomierzy na wodomierze wyposażone w moduły radiowe, umożliwiające zdalny odczyt wskazań wodomierza. W ramach zadania dostarczono osprzęt do

zdalnego odczytu wodomierzy i oprogramowanie komputerowe. Wykonawcą robót była firma „PIAS-KAN” Sp. z o.o. w Warszawie.

Inwestycja była dofinansowywana z Regionalnego Programu Operacyjnego Województwa Lubelskiego.

- 2) **Modernizacja ulicy Żabiej w Wisznicach**, na plan 78 320,00 zł wydatkowano 78 079,42 zł, w tym z funduszu sołectkiego sołectwa Wisznice – 30 000 zł, z budżetu gminy – 48 079,42 zł. Inwestycja została ukończona i odebrana protokołem odbioru z dnia 12 czerwca 2018 r. Wybudowana została droga wewnętrzna o jednokierunkowej jezdni szer. 3,5 m i długości 185,00 m z kostki brukowej betonowej gr. 8 cm na podbudowie betonowej w obustronnym krawężniku betonowym.
- 3) **Budowa chodnika i wjazdów w Horodyszczu**, zaplanowane zostały wydatki w kwocie 31 552,40 zł i zrealizowane w kwocie 31 545,80 zł, w tym 16 552,40 zł z funduszu sołectkiego wsi Horodyszcze. Wykonano odcinek chodnika wraz ze zjazdami do posesji przy ulicy Wisznickiej w Horodyszczu o łącznej długości 55,0 mb, ustawiono krawężnik betonowy na ławie betonowej z oporem na odcinku o długości 228,0 mb oraz ustawiono obrzeże betonowe na odcinku o długości 95,0 mb. Łączna powierzchnia wykonanego chodnika i zjazdów wynosi 133,35 m²,
- 4) **Wykonanie wjazdów do posesji w pasie drogowym w Łyniewie**, zaplanowane zostały wydatki w kwocie 10 582,57 zł i wydatkowano 10 536,00, w tym z funduszu sołectkiego wsi Łyniew 9 682,57 zł. Wykonano cztery zjazdy do posesji o łącznej powierzchni 61,00 m². Zjazdy wykonano z kostki brukowej grubości 8 cm w obramowaniu z obrzeża betonowego.
- 5) **Budowa chodnika do Ośrodka Zdrowia i GOK i O** zaplanowane zostały wydatki w kwocie 107 000,00 zł, z tego wydatkowano 106 809,90 zł, (20 000,00 zł z funduszu sołectkiego Wygody) na wykonanie chodnika w miejscowości Wygoda przy drodze dojazdowej do Ośrodka Zdrowia w Wisznicach oraz do Gminnego Ośrodka Kultury i Oświaty w Wisznicach o łącznej długości 242,50 mb i łącznej powierzchni 399,65 m². Wykonane zostały również dwa parkingi dla samochodów osobowych o łącznej powierzchni 159,50 m². Nawierzchnie chodnika i parkingów wykonane zostały z kostki brukowej grubości 6 cm.
- 6) **Opracowanie dokumentacji na drogę Nr 101256 L w m. Dubica**, zakładany plan w wysokości 12 000,00 zł został w 100 % wykonany na dokumentację w/w drogi.
- 7) **Opracowanie dokumentacji na drogę Nr 101257 L w m. Kolonia Wisznice**, zakładany plan w wysokości 5 000,00 zł został w 100 % wykonany na dokumentację w/w drogi.
- 8) **Opracowanie dokumentacji na drogę wewnętrzną na Wygodzie**, zakładany plan w wysokości 4 000,00 zł został w 100 % wykonany na dokumentację w/w drogi.

- 9) **Opracowanie dokumentacji na drogę Nr 101246 L Łyniew - Horodyszcze**, zakładany plan w wysokości 14 000,00 zł został w 100 % wykonany na dokumentację w/w drogi.
- 10) **Termomodernizacja budynków użyteczności publicznej na terenie Gminy Wisznice**, plan 1 271 490,72 zł został zrealizowany w kwocie 1 261 593,56 zł. Termomodernizacji poddano trzy budynki w ramach trzech umów z wykonawcami. Część I – Termomodernizacja budynku Ochotniczej Straży Pożarnej i Środowiskowego Domu Samopomocy w Wisznicach, zakres obejmował: wymianę stolarki okiennej, wymianę bram garażowych, docieplenie ścian styropianem, krycie dachu z dociepleniem stropu, montaż instalacji solarnej, wymianę rynien i rur spustowych, obróbkę blacharskich, przebudowę instalacji c.o. Część II – Termomodernizacja budynku Szkoły Podstawowej w Polubiczach Wiejskich Pierwszych, zakres obejmował: wymianę stolarki okiennej i drzwiowej, docieplenie ścian styropianem, izolacja cieplna stropu z płyt z wełny mineralnej, pokrycie dachu blachą płaską, wymianę rynien i rur spustowych, obróbkę blacharskich, wymianę kotła c.o., wykonanie magazynu opału, wymianę instalacji c.o., montaż instalacji solarnej, przebudowę instalacji elektrycznej. Część III – Przebudowa wraz z termomodernizacją budynku Przedszkola w miejscowości Wisznice, Zakres obejmował: wymianę stolarki okiennej i drzwiowej, docieplenie ścian styropianem, krycie dachu z dociepleniem stropu, wymianę rynien i rur spustowych, obróbkę blacharskich, wymianę instalacji c.o., montaż instalacji solarnej.
Planowany termin zakończenia robót to 31.05.2019 r.
- 11) **Rozwój infrastruktury usług społecznych w Gminie Wisznice** – plan wydatków 549 888,28 zł został zrealizowany w kwocie 543 826,21 zł. Wykonano roboty budowlano-montażowe budynku Środowiskowego Domu Samopomocy w Wisznicach takie jak: modernizacja łazienki na parterze i piętrze budynku, montaż klimatyzacji, wymiana oświetlenia na energooszczędne. Wokół budynku zagospodarowano teren: wykonano utwardzenia, zamontowano lampy solarne, ustawiono altany, huśtawki, wykonano wiatę na rowery oraz osłonę śmietnika, nasadzono zieleni i wysiano trawę. Zakupione zostało wyposażenie do prowadzenia treningów umiejętności społecznych i terapii zajęciowej w tym:
- asortyment do pracowni gospodarstwa domowego (uzupełnienie mebli, drobne agd, dodatkowa chłodziarka i zamrażarka), pracowni artystycznej (m.in. gitara, pianino elektryczne), pracowni manualnej (maszyna do szycia);
 - nowe komputery, w tym zestaw w pełni dostosowany do potrzeb osób z niepełnosprawnością (ruchową, dla osób słabowidzących), kopiarka kolorowa format A3, drukarka 3D, urządzenia biurowe, projektor;
 - urządzenia do aktywizacji ruchowej i relaksacji, wykorzystujące nowoczesne technologie: rower treningowy i eliptyczny (z kontrolą treningu w tabletach), interaktywny trener rowerowy z oprogramowaniem do TV i rowerem w

zestawie (symulujący jazdę na rowerze), platforma wibracyjna, profesjonalny fotel do masażu, stół do tenisa stołowego.

W ramach projektu wydatkowano również środki na wynagrodzenia dotyczące zarządzania projektem oraz zakup tablic informacyjno-promocyjnych.

- 12) **Utworzenie Klubu Malucha w gminie Wisznice**, plan zakładał realizację zadania na kwotę 495 549,00 zł, wydatkowano 495 415,00 zł na wykonanie prac budowlanych, sanitarnych i elektrycznych związanych z adaptacją części budynku oddziałów przedszkolnych na Gminny Klub Malucha. Przeprowadzono kapitalny remont pomieszczeń budynku we wszystkich branżach, wykonano pochylnie, przebudowę tarasów, wykonanie instalacji p.poż. Zakupiono wyposażenie: meble, szafki, łóżeczka, tablice, maty, parawany, rolety, nocniki oraz zabawki. Zadanie dofinansowano ze środków Lubelskiego Urzędu Wojewódzkiego w kwocie 300 000,00 zł.
- 13) **Modernizacja drogi w m.Łyniew Nr 101245 (Horodyszcze–Łyniew)**, plan wynosił 292 513,13 zł, zadanie zrealizowano w kwocie 292 513,13 zł, Wykonano modernizację drogi na odcinku o długości 0,635 km (wyrównanie nierówności istniejącej nawierzchni, nowa warstwa nawierzchni bitumicznej o gr. 4 cm) zlokalizowanego w km od 0+055 do 0+690.
- 14) **Remont dachu na budynku SP Dołholiska**, zaplanowane wydatki w wysokości 16 000,00 zł wydatkowano 13 413,77. Wykonano remont pokrycia dachu w budynku szkoły. Zakres obejmował: pokrycie dachu papą termozgrzewalną, naprawę tynków i spękań na murkach i kominach, uzupełnienie obróbek blacharskich, obudowę naczynia wyrównawczego zlokalizowanego ponad dachem.
- 15) **Zakup zestawu urządzeń do nagrywania sesji Rady Gminy oraz przeprowadzania głosowań**, plan wynosił 19 000,00 zł, w ramach tego zrealizowano wydatki w wysokości 17 538,00 zł i zakupiono: zestaw do cyfrowego głosowania, zestaw do rejestracji obrazu i dźwięku z kamerą IP, zestaw do transmisji obrazu i dźwięku HDMI, zestaw mikrofonów bezprzewodowych i monitor. Wydatki zostały poniesione w związku z wymogiem wynikającym z Ustawy z dnia 11 stycznia 2018 r. o zmianie niektórych ustaw w celu zwiększenia udziału obywateli w procesie wybierania, funkcjonowania i kontrolowania niektórych organów publicznych.
- 16) **Remont przydomowych oczyszczalni ścieków** – zaplanowane wydatki w kwocie 30 000,00 zł wydatkowano w całości. Wykonano przebudowę trzech źle działających przydomowych oczyszczalni, będących własnością Gminy Wisznice, zamontowanych u mieszkańców w miejscowości Polubicze Wiejskie Drugie, Dubicy Górnej, Ratajewicze.

4. Zadania zlecone, plan wydatków na zadania zlecone bieżące wynosił **6 551 074,87 zł** i został zrealizowany w wysokości **6 410 144,78 zł**, z tego:

Dział 010 – Rolnictwo i leśnictwo, na plan 626 930,10 zł wydatkowano 626 930,10 zł na zwrot producentom rolnym podatku akcyzowego zawartego w cenie oleju napędowego wykorzystywanego do produkcji rolnej 958 osobom oraz koszty obsługi.

Dział 750 Administracja publiczna, planowane środki w kwocie 94 177,23 zł wykorzystano 91 886,45 zł na finansowanie zadań z zakresu USC, ewidencji ludności, spraw wojskowych i obrony cywilnej na wynagrodzenia i pochodne 2 pracowników wykonujących zadania zlecone.

Dział 751 Urzędy naczelnych organów władzy, plan wynosił 65 294,00 zł, a wykonanie 59 627,26 zł, w tym:

- planowane wydatki w kwocie 1 067,00 zł zostały przeznaczone na dodatek do wynagrodzenia oraz pochodne od niego osobie prowadzącej stały rejestr wyborców,
- planowane wydatki - 64 227,00 zł na przeprowadzenie wyborów do samorządu wydatkowano w wysokości – 58 560,26 zł na: diety komisji wyborczych, wynagrodzenie urzędnika wyborczego, druk kart do głosowania, zakup wyposażenia do lokali wyborczych i niezbędnych materiałów.

Dział 801 Oświata i wychowanie – zaplanowane wydatki w wysokości 46 611,89 zł zrealizowano w 100 % na zakup podręczników uczniom oraz materiałów edukacyjnych i ćwiczeniowych do klas I-VIII oraz gimnazjum.

Dział 852 Pomoc społeczna, na plan 383 931,65 zł wykorzystano 383 276,90 zł, na:

- a) **ośrodek wsparcia**, na plan 359 214,00 zł, wydatkowano 359 214,00 zł, w tym:
- wynagrodzenia osobowe – 190 928,30 zł (zatrudnione są 3 osoby na pełnym etacie i 4 na ½ etatu, co daje nam 5 etatów),
 - dodatkowe wynagrodzenie roczne – 14 252,59 zł,
 - pochodne od wynagrodzeń – 40 167,64 zł,
 - wynagrodzenia bezosobowe – 6 000,00 zł,
 - wydatki na zakupy, usługi, energię i inne związane z funkcjonowaniem jednostki – 101 984,60 zł,
 - odpis na zakładowy fundusz świadczeń socjalnych – 5 880,87 zł.

W/w wydatki dotyczą funkcjonowania Środowiskowego Domu Samopomocy w Wisznicach. Środowiskowy Dom Samopomocy jest ośrodkiem wsparcia dziennego dla osób przewlekle chorych psychicznie. Celem jest podtrzymanie i rozwijanie umiejętności samodzielnego życia, podniesienie poziomu zaradności życiowej, sprawności psychofizycznej oraz przystosowanie do funkcjonowania społecznego w środowisku jego uczestników. Ich liczba na 31.12.2018 r. wynosi 23 osoby. Jest prowadzona także lista osób oczekujących na której obecnie znajduje się 12 osób z samej Gminy Wisznice. Ważnym elementem prowadzonej działalności było zwiększenie aktywności uczestników. Zajęcia były urozmaicone poprzez różne dodatkowe formy. Organizowano wyjazdy integracyjne (festiwale, pikniki), spotkania okolicznościowe, wycieczki, wizyty w kinie czy restauracji. Wartością dodaną było

zwiększenie obecności uczestników w środowisku lokalnym i nie tylko, co ma zasadniczy wpływ w procesie powrotu uczestników do prawidłowego funkcjonowania w społeczności lokalnej.

- b) składki na ubezpieczenie zdrowotne opłacane za osoby pobierające świadczenia rodzinne**, na plan 13 900,00 zł, wydatkowano 13 264,38 zł na opłacenie składki zdrowotnej za 13 osób pobierających świadczenia pielęgnacyjne oraz specjalny zasiłek opiekuńczy.
- c) dodatki mieszkaniowe**, na plan 817,65 zł wydatkowano 798,52 zł na wypłatę dodatków energetycznych i koszty obsługi.
- d) usługi opiekuńcze i specjalistyczne usługi opiekuńcze**, na plan 10 000,00 zł wydatkowano 10 000,00 zł na specjalistyczne usługi dla trójki dzieci z zaburzeniami psychicznymi (autyzm). Powyższe usługi są realizowane przez Stowarzyszenie „Forum Rozwoju Regionu” w Wisznicach w formie terapii w ilości 180 godzin do. Koszt 1 godziny usługi wyniósł 55,56 zł. Usługi były realizowane od miesiąca kwietnia 2018 r. Wpłynęły na poprawę funkcjonowania dzieci w sferze intelektualnej, psychologicznej, pedagogicznej i społecznej.

Dział 855 Rodzina, planowane wydatki w kwocie 5 334 130,00 zł, zostały zrealizowane w kwocie 5 201 812,18 zł, na:

- a) **świadczenia wychowawcze (500 +)**, na plan 3 559 000,00 zł, wydatkowano 3 486 846,27 zł, w tym:
 - świadczenia wychowawcze – 3 434 900,93 zł tj. 6870 świadczeń,
 - wynagrodzenia i pochodne od wynagrodzeń – 47 759,68 zł,
 - dodatkowe wynagrodzenie roczne – 2 590,00 zł,
 - materiały i wyposażenie – 410,00 zł,
 - odpis na zakładowy fundusz świadczeń socjalnych – 1 185,66 zł;
- b) **świadczenia rodzinne, fundusz alimentacyjny oraz składki na ubezpieczenia**, na plan 1 582 000 zł, wydatkowano – 1 540 489,89 zł, na:
 - świadczenia rodzinne – 1 459 472,96 zł, w tym:
 - fundusz alimentacyjny – 115 637,00 zł (281 świadczeń),
 - zasiłki rodzinne – 587 199,27 zł (5 184 świadczenia),
 - dodatki do zasiłków rodzinnych – 246 259,39 zł (2 439 świadczeń),
 - zasiłki pielęgnacyjne – 146 360,00 zł, (926 świadczeń),
 - świadczenia pielęgnacyjne – 180 648,00 zł. (123 świadczenia),
 - specjalny zasiłek opiekuńczy – 7 350,00 zł (14 świadczeń),
 - jednorazowa zapomoga z tytułu urodzenia dziecka – 28 000,00 zł, (28 świadczeń),
 - zasiłek dla opiekuna – 32 200 (60 świadczeń)
 - świadczenia rodzicielskie – 111 819,30 zł (123 świadczenia),
 - wynagrodzenia i pochodne od wynagrodzeń pracowników – 74 248,82 zł, pozostałe wydatki związane z funkcjonowaniem, tj. zakup materiałów i usług – 6 768,11 zł;
- c) **Karta Dużej Rodziny** planowane wydatki w wysokości 300,00 zł zrealizowano w kwocie 236,02 zł jako koszty obsługi. Wydano 13 wniosków i kart dla nowej rodziny, przyznano i wydano 3 karty dla nowego członka rodziny, 10 nowych kart dla osób

które już były ich posiadaczami oraz 17 kart elektronicznych przyznanych jako druga forma karty.

d) **Wspieranie rodziny**, plan wynosił 192 830 zł na realizację programu Dobry Start, wydatkowano 174 240,00 zł, w tym na:

- wypłata świadczeń -168 600,00 zł,
- wynagrodzenie bezosobowe i pochodne 5 162,40 zł,
- zakup materiałów i wyposażenia – 477,60 zł,

W ramach programu Dobry Start wypłacono 562 świadczenia x 300 zł = 168.600 zł, na koszty obsługi przeznaczono kwotę 5.640 zł czyli 10 zł za jedno dziecko na które ustalane było prawo do świadczenia.

Rok budżetowy 2018 r. zamknął się **nadwyżką** w kwocie **195 046,49 zł** (dochody wykonane – 24 053 671,30 zł, wydatki – 23 858 624,81 zł), podczas gdy w planie był deficyt w kwocie 269 363,15 zł.

Planowane **przychody budżetu** na 2018 r. uchwalone zostały w kwocie 1 418 982,76 zł, a zrealizowane 1 418 982,76 zł, w tym:

- wolne środki wynikające z rozliczeń kredytów i pożyczek z lat ubiegłych – 318 828,76 zł.
- kredyt w kwocie 1 100 154,00 zł w Banku Spółdzielczym w Wisznicach, tj, banku który wygrał przetarg na udzielenie kredytu (spłata kredytu w latach 2021 – 2026)

Planowane **rozchody budżetu** – 1 149 619,61 zł, a wykonane – 1 144 618,87 zł i dotyczą:

- spłaty rat pożyczek i kredytów– 964 465,61 zł,
- odpis na utrzymanie rezultatów projektu zrealizowanego z Mechanizmu Norweskiego – 180 153,26 zł.

Zadłużenie Gminy na 31 grudnia 2018 r. z tytułu zaciągniętych kredytów i pożyczek wynosi 7 722 268,00 zł, w tym:

L.p.	Nazwa banku	Cel zaciągnięcia kredytu	Zadłużenie w zł.
1.	BGK w Lublinie	kredyt konsolidacyjny na spłatę wcześniej zaciągniętych kredytów i pożyczek	2 081 250,00
2.	BOŚ w Lublinie	kredyt na sfinansowanie zadania: Budowa dróg gminnych wchodzących w skład obszaru turystycznego Dolina Zielawy” II etap	485 000,00
3.	BOŚ w Lublinie	na sfinansowanie zadania „Wzrost atrakcyjności inwestycyjnej Wisznic”	320 000,00
4.	BOŚ w Lublinie	kredyt na sfinansowanie deficytu i spłatę wcześniej zaciągniętych kredytów i pożyczek	1 440 964,00

5.	BOŚ w Lublinie	kredyt na sfinansowanie deficytu i spłatę wcześniej zaciągniętych kredytów i pożyczek	430 000,00
6.	BS Wisznice	kredyt na spłatę wcześniej zaciągniętych kredytów i pożyczek	476 900,00
7.	BOŚ w Lublinie	kredyt na sfinansowanie zadania „Przebudowa drogi gminnej Nr 101675Lw Horodyszczu”	833 000,00
8.	BOŚ w Lublinie	kredyt na sfinansowanie zadania „Przebudowa drogi powiatowej Nr 1098L w m. Polubicze Dworskie i Polubicze Wiejskie Pierwsze”	355 000,00
9.	BOŚ w Lublinie	kredyt na sfinansowanie zadania „Efektywna gospodarka wodno-ściekowa w Gminie Wisznice”	200 000,00
10.	BS Wisznice	kredyt na spłatę wcześniej zaciągniętych kredytów i pożyczek	1 100 154,00

Na koniec okresu sprawozdawczego nie wystąpiły zobowiązania wymagalne, natomiast zobowiązania niewymagalne wynoszą 709 421,82 zł, w tym:

- a) z tytułu wynagrodzeń i pochodnych od wynagrodzeń – 615 310,24 zł
- b) pozostałych usług i dostaw – 94 111,58 zł.

V. Realizacja uchwał Rady Gminy

Stosownie do art. 30 ust. 1 ustawy z dnia 8 marca 1990 roku o samorządzie gminnym Wójt Gminy jest organem wykonawczym Gminy do którego zadań należy m.in. wykonywanie Uchwał Rady Gminy. Realizując obowiązki nałożone przepisami ustawy samorządowej Wójt Gminy przy pomocy Urzędu Gminy realizował uchwały podjęte przez Radę Gminy w 2018 r. w sposób określony uchwałami. W 2018 roku Rada Gminy obradowała i podejmowała stosowne uchwały zgodnie z planem pracy rady. r. Wypełniając dyspozycję zawartą w planie pracy w 2018 roku Rada Gminy obradowała na 40 sesjach zwyczajnych i podjęła 68 uchwał.

Wśród podjętych przez Radę uchwał większość dotyczyła spraw z zakresu gospodarowania mieniem gminnym, planów zagospodarowania przestrzennego Gminy, pomocy społecznej, spraw związanych z oświatą i gospodarką komunalną. Podjęte przez Radę Gminy uchwały Wójta Gminy zgodnie z ustawą o samorządzie gminnym przekazał w nieprzekraczalnym terminie 7 dni do organów nadzoru jakimi są w zakresie zgodności z prawem – Wojewoda Lubelski, a w zakresie spraw finansowych – Regionalna Izba Obrachunkowa. Zgodnie z ustawą o dostępie do informacji publicznej, wszystkie uchwały opublikowane zostały w Biuletynie Informacji Publicznej, zaś uchwały stanowiące akty prawa miejscowego w Dzienniku Urzędowym Województwa Lubelskiego.

Szczegółowy sposób wykonania uchwał zawiera poniższa tabela.

Lp.	Nr uchwały	Data	Tytuł uchwały	Referat merytorycznie odpowiadający za uchwałę	Opis realizacji	Etap realizacji
1	XXX/202/2018	26 stycznia 2018 r.	w sprawie wyrażenia zgody na nabycie nieruchomości	Ref. Inwestycji, Budownictwa i Mienia Gminnego	Podjęcie uchwały wynikało z potrzeby zakupu działki przy "starym kościółku" w Wisznicach, na której zaplanowano budowę siłowni zewnętrznej. Zakup został dokonany i służy do w/w celu. Uchwała została przesłana do wiadomości Wojewody Lubelskiego. UWL nie wniósł zastrzeżeń.	zrealizowana
2	XXX/203/2018	26 stycznia 2018 r.	w sprawie zmiany wieloletniej prognozy finansowej na 2018 rok	Ref. Finansowy - Skarbnik Gminy	Dokonanie zmian w WPF Gminy. Uchwała została przesłana do RIO. Instytucja nadzorująca nie wniosła zastrzeżeń.	zrealizowana
3	XXX/204/2018	26 stycznia 2018 r.	w sprawie zmian w budżecie Gminy na 2018 rok	Ref. Finansowy - Skarbnik Gminy	Dokonanie zmian w budżecie Gminy. Uchwała została przesłana do RIO. Instytucja nadzorująca nie wniosła zastrzeżeń.	zrealizowana
4	XXX/205/2018	26 stycznia 2018 r.	w sprawie uchwalenia programu opieki nad zwierzętami bezdomnymi oraz zapobiegania bezdomności zwierząt	Stanowisko pracy ds. Gospodarki Komunalnej	Uchwała podjęta na podstawie art. 11a ust 1 ustawy o ochronie zwierząt. Program ma na celu zapewnienie opieki nad zwierzętami bezdomnymi oraz zapobieganie ich bezdomności. Program określa również zasady zwrotu kosztów poniesionych na zabieg sterylizacji oraz kastracji.	zrealizowana
5	XXXI/206/2018	8 marca 2018 r.	w sprawie podziału Gminy Wisznice na okręgi wyborcze oraz ustalenia ich granic i numerów	Sekretarz Gminy	Uchwała podjęta w związku z zarządzonymi na dzień 21.10.2018 r. wyborami samorządowymi.	zrealizowana
6	XXXI/207/2018	8 marca 2018 r.	w sprawie podziału Gminy Wisznice na stałe obwody głosowania	Sekretarz Gminy	Uchwała podjęta w związku z zarządzonymi na dzień 21.10.2018 r. wyborami samorządowymi.	zrealizowana

7	XXXI/208/2018	8 marca 2018 r.	w sprawie wyrażenia zgody na wszczęcie procedury ustanowienia sztandaru Gminy Wisznice	Stanowisko pracy ds. Promocji Gminy i Obsługi Rady Gminy	Procedura ustanowienia Sztandaru Gminy Wisznice, który ufundowany został z okazji 100-lecia odzyskania przez Polskę niepodległości wymagała podjęcia niniejszej uchwały. Oznaczała ona zgodę RGW dla działań Wójta Gminy, który rozpoczął procedurę przygotowania opisu heraldycznego ustanawiającego prawidłowy wygląd herbu - zgodny z zasadami heraldyki. Sztandar został wykonany a jego nadanie odbyło się w dniu 11 listopada 2019 r. podczas uroczystych obchodów Narodowego Święta Niepodległości.	zrealizowana
8	XXXI/209/2018	8 marca 2018 r.	w sprawie przyjęcia do realizacji Gminnego Programu Przeciwdziałania Przemocy w Rodzinie oraz ochrony ofiar przemocy w rodzinie w Gminie Wisznice	GOPS Wisznice	Obowiązek opracowania i uchwalenia Gminnego Programu Przeciwdziałania Przemocy w Rodzinie oraz ochrony ofiar przemocy w rodzinie w Gminie Wisznice na lata 2018-2020 wynika z art. 6 ust.2 pkt 1 ustawy z dnia 29 lipca 2005r. O przeciwdziałaniu przemocy w rodzinie (Dz.U. z 2015r. poz.1390), jest jako zadanie własne Gminy. Celem Programu jest zmniejszenie skali zjawiska przemocy w rodzinie, podniesienie skuteczności działań interwencyjnych wobec osób stosujących przemoc, zwiększenie dostępności pomocy i skuteczności ochrony ofiar przemocy w rodzinie. Program został przyjęty Uchwałą Nr XXXI/209/2018 Rady Gminy Wisznice z dnia 8 marca 2018r.	w trakcie realizacji

9	XXXI/210/2018	8 marca 2018 r.	w sprawie przyjęcia do realizacji Gminnego Programu Wspierania Rodziny dla Gminy Wisznice na lata 2018-2020	GOPS Wisznice	Obowiązek opracowania i uchwalenia 3-letniego Gminnego Programu Wspierania Rodziny na lata 2018-2020 wynika z art. 176 pkt 1 ustawy z dnia 9 czerwca 2011r. O wspieraniu rodziny i systemie pieczy zastępczej (Dz. U. z 2018r. Poz.998 z późn. zm.), jest jako zadanie własne Gminy. Cele zawarte w Programie ukierunkowane są przede wszystkim na aktywizowanie rodzin do podejmowania działań wzmacniających prawidłowe wypełnienie funkcji rodzicielskich, niwelowanie deficytów osłabiających funkcjonowanie rodziny, zapobieganie umieszczeniu dzieci w pieczy zastępczej, tworzenie warunków pozwalających na powrót dzieci objętych pieczą zastępczą pod opiekę rodziców. Program został przyjęty Uchwałą Nr XXXI/210/2018 Rady Gminy Wisznice z dnia 8 marca 2018 r.	w trakcie realizacji
10	XXXI/211/2018	8 marca 2018 r.	w sprawie zmieniająca uchwałę w sprawie określenia szczegółowego sposobu i zakresu świadczenia usług w zakresie odbierania odpadów komunalnych od właścicieli nieruchomości i zagospodarowania tych odpadów w zamian za uiszczoną opłatę za gospodarowanie odpadami komunalnymi	Stanowisko pracy ds. Gospodarki Komunalnej	Uchwała podjęta na podstawie art. 6r ust. 3,3c,3d. Określa ona jakie usługi będą świadczone w zamian za uiszczoną przez właścicieli nieruchomości opłatę. Wskazuje również jakie frakcje odpadów będą przyjmowane w Punkcie Selektywnego Zbierania Odpadów Komunalnych oraz dni i godziny w jakich można przywozić do PSZOK odpady. W uchwale zgodnie z prośbą nadzoru Wojewody uchylono wyraz "opakowaniowy".	zrealizowana

11	XXXI/212/2018	8 marca 2018 r.	w sprawie uwzględnienia skargi Wojewody Lubelskiego na uchwały Rady Gminy Wisznice w sprawie zmiany miejscowego planu zagospodarowania przestrzennego Gminy Wisznice.	Ref. Inwestycji, Budownictwa i Mienia Gminnego	Rada Gminy Wisznice uwzględniła skargę Wojewody w całości i przedmiotową uchwałą unieważniła w części tj. w zaskarżonych punktach uchwałą Nr XXV/167/2017 w sprawie zmiany planu zagospodarowania przestrzennego oraz uchwałą Nr XV/103/2016 w sprawie zmiany planu zagospodarowania przestrzennego. Uchwała została przesłana do wiadomości Wojewody Lubelskiego. UWL nie wniósł zastrzeżeń.	zrealizowana
12	XXXI/213/2018	8 marca 2018 r.	w sprawie ustalenia trybu udzielania i rozliczania dotacji dla publicznych i niepublicznych podmiotów oświatowych oraz trybu przeprowadzania kontroli prawidłowości ich pobrania i wykorzystania	Ref. Finansowy - Skarbnik Gminy	Przekazanie i rozliczenie dotacji nowym trybem.	zrealizowana
13	XXXI/214/2018	8 marca 2018 r.	w sprawie zmiany wieloletniej prognozy finansowej na rok 2018	Ref. Finansowy - Skarbnik Gminy	Dokonanie zmian w WPF Gminy. Uchwała została przesłana do RIO. Instytucja nadzorująca nie wniosła zastrzeżeń.	zrealizowana
14	XXXI/215/2018	8 marca 2018 r.	w sprawie zmian w budżecie Gminy na 2018 rok	Ref. Finansowy - Skarbnik Gminy	Dokonanie zmian w budżecie Gminy. Uchwała została przesłana do RIO. Instytucja nadzorująca nie wniosła zastrzeżeń.	zrealizowana
15	XXXII/216/2018	16 kwietnia 2018 r.	w sprawie zmiany wieloletniej prognozy finansowej na rok 2018	Ref. Finansowy - Skarbnik Gminy	Dokonanie zmian w WPF Gminy. Uchwała została przesłana do RIO. Instytucja nadzorująca nie wniosła zastrzeżeń.	zrealizowana
16	XXXII/217/2018	16 kwietnia 2018 r.	w sprawie zmian w budżecie Gminy na 2018 rok	Ref. Finansowy - Skarbnik Gminy	Dokonanie zmian w budżecie Gminy. Uchwała została przesłana do RIO. Instytucja nadzorująca nie wniosła zastrzeżeń.	zrealizowana

17	XXXIII/218/2018	21 maja 2018 r.	w sprawie nadania nazwy placu im. Księdza Piotra Zabielskiego w Horodyszczu	Stanowisko pracy ds. Promocji Gminy i Obsługi Rady Gminy	Na zabranii wiejskim sołectwa Horodyszcze w marcu 2018 r. mieszkańcy sołectwa zgłosili postulat o nadanie nazwy placu im. Księdza Piotra Zabielskiego w Horodyszczu położonego nieopodal Kościoła. UG Wisznice w tej sprawie wystosował pismo do Kurii, która nie wniosła zastrzeżeń. W związku z tym RGW przychyliła się do wniosku mieszkańców i podjęła uchwałę w tej sprawie. We wrześniu 2018 r. odbyło się uroczyste nadanie nazwy placu im. Księdza Piotra Zabielskiego w Horodyszczu.	zrealizowana
18	XXXIII/219/2018	21 maja 2018 r.	w sprawie utworzenia Gminnego Klubu Malucha w Wisznicach oraz nadania statutu Klubu	Ref. Finansowy - Oświata	Uchwała została przesłana do wiadomości Wojewody Lubelskiego. UWL nie wniósł zastrzeżeń.	zrealizowana
19	XXXIII/220/2018	21 maja 2018 r.	w sprawie przystąpienia do sporządzania zmiany miejscowego planu zagospodarowania przestrzennego Gminy Wisznice	Ref. Inwestycji, Budownictwa i Mienia Gminnego	Uchwała została podjęta i Wójt Gminy rozpoczął procedurę planistyczną dotyczącą zmiany miejscowego planu zagospodarowania przestrzennego w terenach wskazanych w przedmiotowej uchwale.	w trakcie realizacji

20	XXXIII/221/2018	21 maja 2018 r.	w sprawie rozpatrzenia na pracę Kierownika Gminnego Ośrodka Pomocy Społecznej – Moniki Zajęc	Stanowisko pracy ds. Promocji Gminy i Obsługi Rady Gminy	W dniu 4 kwietnia 2018 r. do UG Wisznice wpłynęła skarga na prace Kierownika GOPS Wisznice. Skarga została rozpatrzona na sesji w dniu 21 maja 2018 r. o czym uprzednio skarżąca została poinformowana pismem w dniu 2 maja 2018 r. 3 maja 2018 r. Pani Monika Zajęc przedstawiła Radzie Gminy wyjaśnienie dotyczące skargi. Na sesji RGW do wiadomości radnych przekazano zarówno treść skargi jak i wyjaśnienia Kierownika GOPS. Rada jednogłośnie uznała, iż skarga jest bezzasadna. Uchwała w tej sprawie została przesłana do UWL. Wojewoda nie wniósł zastrzeżeń.	zrealizowana
21	XXXIII/222/2018	21 maja 2018 r.	w sprawie rozpatrzenia i zatwierdzenia sprawozdania finansowego wraz ze sprawozdaniem Wójta Gminy Wisznice z wykonania budżetu za 2017 r.	Ref. Finansowy - Skarbnik Gminy	Zatwierdzenie sprawozdań za 2017 r.	zrealizowana
22	XXXIII/223/2018	21 maja 2018 r.	w sprawie udzielenia absolutorium Wójtowi Gminy z tytułu wykonania budżetu za 2017 rok	Stanowisko pracy ds. Promocji Gminy i Obsługi Rady Gminy	Uchwała została przesłana do wiadomości Wojewody Lubelskiego. UWL nie wniósł zastrzeżeń.	zrealizowana
23	XXXIII/224/2018	21 maja 2018 r.	w sprawie zmiany wieloletniej prognozy finansowej na rok 2018	Ref. Finansowy - Skarbnik Gminy	Dokonanie zmian w WPF Gminy. Uchwała została przesłana do RIO. Instytucja nadzorująca nie wniosła zastrzeżeń.	zrealizowana
24	XXXIII/225/2018	21 maja 2018 r.	w sprawie zmian w budżecie Gminy na 2018 rok	Ref. Finansowy - Skarbnik Gminy	Dokonanie zmian w budżecie Gminy. Uchwała została przesłana do RIO. Instytucja nadzorująca nie wniosła zastrzeżeń.	zrealizowana
25	XXXIV/226/2018	29 czerwca 2018 r.	w sprawie ustalenia dopłaty do ceny każdego metra sześciennego odprowadzanych ścieków	Ref. Inwestycji, Budownictwa i Mienia Gminnego	Uchwała została przesłana do wiadomości Wojewody Lubelskiego. UWL nie wniósł zastrzeżeń.	zrealizowana

26	XXXIV/227/2018	29 czerwca 2018 r.	w sprawie ustalenia opłaty za pobyt dzieci w Gminnym Klubie Malucha w Wisznicach, maksymalnej wysokości opłaty za wyżywienie oraz warunków zwolnienia z tych opłat	Ref. Finansowy - Oświata	Uchwała została przesłana do wiadomości Wojewody Lubelskiego. UWL nie wniósł zastrzeżeń.	zrealizowana
27	XXXIV/228/2018	29 czerwca 2018 r.	w sprawie ustalenia wynagrodzenia Wójta Gminy Wisznice	Stanowisko pracy ds. Promocji Gminy i Obsługi Rady Gminy	Uchwała została przesłana do wiadomości Wojewody Lubelskiego. UWL nie wniósł zastrzeżeń.	zrealizowana
28	XXXIV/229/2018	29 czerwca 2018 r.	w sprawie zmiany wieloletniej prognozy finansowej na rok 2018	Ref. Finansowy - Skarbnik Gminy	Dokonanie zmian w WPF Gminy. Uchwała została przesłana do RIO. Instytucja nadzorująca nie wniosła zastrzeżeń.	zrealizowana
29	XXXIV/230/2018	29 czerwca 2018 r.	w sprawie zmian w budżecie Gminy na 2018 rok	Ref. Finansowy - Skarbnik Gminy	Dokonanie zmian w budżecie Gminy. Uchwała została przesłana do RIO. Instytucja nadzorująca nie wniosła zastrzeżeń.	zrealizowana
30	XXXV/231/2018	27 lipca 2018 r.	w sprawie zmian w budżecie Gminy na 2018 rok	Ref. Finansowy - Skarbnik Gminy	Dokonanie zmian w budżecie Gminy. Uchwała została przesłana do RIO. Instytucja nadzorująca nie wniosła zastrzeżeń.	zrealizowana
31	XXXV/232/2018	27 lipca 2018 r.	w sprawie zmiany wieloletniej prognozy finansowej na rok 2018	Ref. Finansowy - Skarbnik Gminy	Dokonanie zmian w WPF Gminy. Uchwała została przesłana do RIO. Instytucja nadzorująca nie wniosła zastrzeżeń.	zrealizowana
32	XXXV/233/2018	27 lipca 2018 r.	w sprawie odwołania skarbnika Gminy Wisznice	Wójt Gminy Wisznice	Uchwała podjęta w związku z odejściem na emeryturę Skarbnika Gminy Pani Marii Pawłowskiej. Uchwała została przesłana do wiadomości Wojewody Lubelskiego wraz z uzasadnieniem. UWL nie wniósł zastrzeżeń.	zrealizowana

33	XXXV/234/2018	27 lipca 2018 r.	w sprawie powołania skarbnika Gminy Wisznice	Wójt Gminy Wisznice	Na stanowisko Skarbnika Gminy tuż po odejściu Pani Marii Pawłowskiej powołano Panią Agnieszkę Sokołowską. Uchwała została przesłana do wiadomości Wojewody Lubelskiego wraz z uzasadnieniem. UWL nie wniósł zastrzeżeń.	zrealizowana
34	XXXVI/235/2018	5 września 2018 r.	w sprawie wyrażenia zgody na sprzedaż działek położonych w obrębie ewidencyjnym Wisznice, Wisznice Kolonia gmina Wisznice	Ref. Inwestycji, Budownictwa i Mienia Gminnego	Działka nr 206/2 została sprzedana jak zaplanowano. Działka nr 106 zasiedlona, postanowieniem sądu działka zmieniła właściciela. Działka nr 976/2 w trakcie procedury sprzedaży (ogłoszono przetarg do którego nikt nie przystąpił).	w trakcie realizacji
35	XXXVI/236/2018	5 września 2018 r.	w sprawie ustalenia maksymalnej liczby zezwoleń na sprzedaż napojów alkoholowych na terenie Gminy Wisznice	Ref. USC - ewidencja ludności	Uchwała podjęta przed wymaganym ustawą terminem 09.09.2018 r., opublikowana w Dz. U. WL w dniu 28.09.2018 r. bez zmian i zastrzeżeń organu nadzorującego; weszła w życie 13.10.2018 r.	w trakcie realizacji → od dnia 13.10.2019 r. zezwolenia na sprzedaż/sprzedaż i podawanie napojów alkoholowych są wydawane zgodnie z zapisami tejsze uchwały

36	XXXVI/237/2018	5 września 2018 r.	w sprawie ustalenia zasad usytuowania miejsc sprzedaży i podawania napojów alkoholowych na terenie Gminy Wisznice	Ref. USC - ewidencja ludności	uchwała podjęta przed wymaganym ustawą terminem 09.09.2018 r., opublikowana w Dz. U. WL w dniu 28.09.2018 r. bez zmian i zastrzeżeń organu nadzorującego; weszła w życie 13.10.2018 r.	w trakcie realizacji → od dnia 13.10.2019 r. zezwolenia na sprzedaż/sprzedaż i podawanie napojów alkoholowych są wydawane zgodnie z zapisami tejsze uchwały
37	XXXVI/238/2018	5 września 2018 r.	w sprawie zmiany wieloletniej prognozy finansowej na rok 2018	Ref. Finansowy - Skarbnik Gminy	Dokonanie zmian w WPF Gminy. Uchwała została przesłana do RIO. Instytucja nadzorująca nie wniosła zastrzeżeń.	zrealizowana
38	XXXVI/239/2018	5 września 2018 r.	w sprawie zmian w budżecie Gminy na 2018 rok	Ref. Finansowy - Skarbnik Gminy	Dokonanie zmian w budżecie Gminy. Uchwała została przesłana do RIO. Instytucja nadzorująca nie wniosła zastrzeżeń.	zrealizowana
39	XXXVII/240/2018	5 października 2018 r.	w sprawie zatwierdzenia wieloletniego planu rozwoju i modernizacji urządzeń wodociągowych i urządzeń kanalizacyjnych będących w posiadaniu Gminnego Zakładu Komunalnego w Wisznicach Sp. z o.o. na lata 2018-2021	Gminny Zakład Komunalny Sp. z o.o.	Uchwała została przesłana do wiadomości Wojewody Lubelskiego. UWL nie wniosł zastrzeżeń.	w trakcie realizacji - uchwała dotyczy planu rozwoju i modernizacji urządzeń wodociągowych i kanalizacyjnych będących w posiadaniu GZK Sp. z o. o w okresie od 2018 do 2021 roku.
40	XXXVII/241/2018	5 października 2018 r.	zmieniająca uchwałę w sprawie określenia szczegółowego sposobu i zakresu świadczenia usług w zakresie odbierania odpadów komunalnych od właścicieli nieruchomości i zagospodarowania tych odpadów w zamian za uiszczoną opłatę za gospodarowanie odpadami komunalnymi	Stanowisko pracy ds. Gospodarki Komunalnej	Na prośbę mieszkańców do uchwały dodana została frakcja "odzież i tekstylia" wraz z podaniem częstotliwości odbioru.	Zrealizowana

41	XXXVII/242/2018	5 października 2018 r.	zmieniająca uchwałę w sprawie uchwalenia "Regulaminu utrzymania czystości i porządku na terenie Gminy Wisznice"	Stanowisko pracy ds. Gospodarki Komunalnej	Uchwała podjęta na podstawie art. 4 ust. 1. W uchwale tej dodane zostały odzież i tekstylia wraz z częstotliwością ich odbioru.	uchylona przez RGW 20 listopada 2018 r. Prawidłowa uchwała w tym zakresie została podjęta w dniu 20 listopada 2018 r.
42	XXXVII/243/2018	5 października 2018 r.	w sprawie zmiany wieloletniej prognozy finansowej na rok 2018	Ref. Finansowy - Skarbnik Gminy	Dokonanie zmian w WPF Gminy. Uchwała została przesłana do RIO. Instytucja nadzorująca nie wniosła zastrzeżeń.	zrealizowana
43	XXXVII/244/2018	5 października 2018 r.	w sprawie zmian w budżecie Gminy na 2018 rok	Ref. Finansowy - Skarbnik Gminy	Dokonanie zmian w budżecie Gminy. Uchwała została przesłana do RIO. Instytucja nadzorująca nie wniosła zastrzeżeń.	zrealizowana
VIII KADENCJA						
44	I/1/2018	20 listopada 2018	w sprawie wyboru Przewodniczącego Rady Gminy Wisznice	Stanowisko pracy ds. Promocji Gminy i Obsługi Rady Gminy	Przewodniczący RGW został wybrany w tajnym głosowaniu na inauguracyjnej sesji VIII kadencji RGW. Uchwała została przesłana do wiadomości Wojewody Lubelskiego. UWL nie wniósł zastrzeżeń.	zrealizowana
45	I/2/2018	20 listopada 2018	w sprawie wyboru Wiceprzewodniczącego Rady Gminy Wisznice	Stanowisko pracy ds. Promocji Gminy i Obsługi Rady Gminy	Wiceprzewodniczący RGW został wybrany w tajnym głosowaniu na inauguracyjnej sesji VIII kadencji RGW. Uchwała została przesłana do wiadomości Wojewody Lubelskiego. UWL nie wniósł zastrzeżeń.	zrealizowana
46	I/3/2018	20 listopada 2018	w sprawie powołania składu osobowych stałych Komisji Rady Gminy Wisznice	Stanowisko pracy ds. Promocji Gminy i Obsługi Rady Gminy	Skład osobowy stałych Komisji RGW został powołany na sesji I/2018. Uchwała została przesłana do wiadomości Wojewody Lubelskiego. UWL nie wniósł zastrzeżeń.	zrealizowana

47	I/4/2018	20 listopada 2018	w sprawie ustalenia wynagrodzenia Wójta Gminy Wisznice	Stanowisko pracy ds. Promocji Gminy i Obsługi Rady Gminy	Uchwała została przesłana do wiadomości Wojewody Lubelskiego. UWL nie wniósł zastrzeżeń.	zrealizowana
48	I/5/2018	20 listopada 2018	w sprawie ustalenia wysokości diet radnych Gminy Wisznice oraz zwrotu kosztów podróży służbowych radnych	Stanowisko pracy ds. Promocji Gminy i Obsługi Rady Gminy	Po podjęciu uchwała została przesłana do wiadomości Wojewody Lubelskiego. Wydział Nadzoru i Kontroli UWL wniósł zastrzeżenia do zapisów w części obejmującej § 1 ust. 1 uchwały. Urząd zobowiązał się wnieść poprawki do uchwały i podjąć uchwałę zmieniającą, którą uprzednio skonsultowano z nadzorem.	uchylona przez Wojewodę Lubelskiego. Prawidłowa uchwała w tym zakresie została podjęta w dniu 21 grudnia 2018 r.
49	I/6/2018	20 listopada 2018	zmieniająca uchwałę w sprawie zapewnienia wspólnej obsługi finansowo-księgowej i administracyjnej jednostek organizacyjnych Gminy Wisznice	Ref. Finansowy - Skarbnik Gminy	Uchwała została podjęta. Instytucja nadzorująca nie wniosła zastrzeżeń.	zrealizowana
50	I/7/2018	20 listopada 2018	zmieniająca uchwałę w sprawie uchwalenia "Regulaminu utrzymania czystości porządku na terenie Gminy Wisznice	Stanowisko pracy ds. Gospodarki Komunalnej	Uchwała zmieniająca została podjęta w związku z nakazem Wojewody, który zwrócił uwagę, iż zmiany zostały dokonane w uchwale (XXXVII/242/2018 z dnia 20 listopada 2018 r.), a nie w Regulaminie jak powinno być. W związku z powyższym poprawiono ten błąd w niniejszej uchwale.	zrealizowana
51	I/8/2018	20 listopada 2018	w sprawie zmian w budżecie Gminy na 2018 rok	Ref. Finansowy - Skarbnik Gminy	Dokonanie zmian w budżecie Gminy. Uchwała została przesłana do RIO. Instytucja nadzorująca nie wniosła zastrzeżeń.	zrealizowana
52	II/9/2018	28 listopada 2018	w sprawie określenia wysokości rocznych stawek podatku od środków transportowych obowiązujących na terenie Gminy Wisznice na rok 2019.	Ref. Finansowy - Podatki	Uchwała została podjęta. Instytucja nadzorująca nie wniosła zastrzeżeń.	zrealizowana

53	II/10/2018	28 listopada 2018	w sprawie określenie a wysokości stawek podatku od nieruchomości obowiązujących na terenie Gminy Wisznice na rok 2019	Ref. Finansowy - Podatki	Uchwała została podjęta. Instytucja nadzorująca nie wniosła zastrzeżeń.	zrealizowana
54	II/11/2018	28 listopada 2018	w sprawie obniżenia średniej ceny skupu żyta przyjmowanej do obliczenia podatku rolnego na 2019 r.	Ref. Finansowy - Podatki	Uchwała została podjęta. Instytucja nadzorująca nie wniosła zastrzeżeń.	zrealizowana
55	II/12/2018	28 listopada 2018	w sprawie obniżenia średniej ceny sprzedaży drewna przyjmowanej do obliczenia podatku leśnego na 2019 r.	Ref. Finansowy - Podatki	Uchwała została podjęta. Instytucja nadzorująca nie wniosła zastrzeżeń.	zrealizowana
56	II/13/2018	28 listopada 2018	w sprawie zmiany wieloletniej prognozy finansowej na rok 2018	Ref. Finansowy - Skarbnik Gminy	Uchwała została podjęta. Instytucja nadzorująca nie wniosła zastrzeżeń.	zrealizowana
57	II/14/2018	28 listopada 2018	w sprawie zmian w budżecie Gminy na 2018 rok	Ref. Finansowy - Skarbnik Gminy	Dokonanie zmian w budżecie Gminy. Uchwała została przesłana do RIO. Instytucja nadzorująca nie wniosła zastrzeżeń.	zrealizowana
58	III/15/2018	21 grudnia 2018	w sprawie określenia zasad zwrotu wydatków w zakresie dożywiania dla osób objętych wieloletnim rządowym programem "Posiłek w szkole i w domu" na lata 2019-2023	GOPS Wisznice	Podjęcie uchwały wynika z ustanowienia wieloletniego rządowego programu „Posiłków szkole i w domu„ na lata 2019-2023, który został przyjęty Uchwałą Nr 140 Rady Ministrów z dnia 15 października 2018r. I wszedł w życie z dniem 1 stycznia 2019r. Utraciła moc Uchwała Nr 221 Rady Ministrów z dnia 10 grudnia 2013r. w sprawie ustanowienia wieloletniego programu wspierania finansowego gmin w zakresie dożywiania „Pomoc państwa w zakresie dożywiania„ na lata 2014-2020. Rada Gminy Wisznice podjęła uchwałę, która została wysłana do Wojewody Lubelskiego. Nadzór Wojewody nie wniósł zastrzeżeń.	w trakcie realizacji

59	III/16/2018	21 grudnia 2018	zmieniająca uchwałę w sprawie ustalenia wysokości diet radnych Gminy Wisznice oraz zwrotu kosztów podróży służbowych radnych	Stanowisko pracy ds. Promocji Gminy i Obsługi Rady Gminy	Uchwała została podjęta w związku z interwencją Wydz. Nadzoru i Kontroli UW Lubelskiego, który nie zgodził się z zapisami uchwały Nr I/5/2018 z dnia 20 listopada 2018 r. w sprawie ustalenia wysokości diet radnych Gminy Wisznice oraz zwrotu kosztów podróży służbowych radnych. Zapisy uchwały zostały zmienione wg życzenia nadzoru i RGW podjęła uchwałę zmieniającą w/w sprawie. Uchwała została przesłana do wiadomości Wojewody Lubelskiego. UWL nie wniósł zastrzeżeń.	zrealizowana
60	III/17/2018	21 grudnia 2018	w sprawie uchwalenia programu opieki nad zwierzętami bezdomnymi oraz zapobiegania bezdomności zwierząt	Stanowisko pracy ds. Gospodarki Komunalnej	Uchwała podjęta na podstawie art. 11a ust 1 ustawy o ochronie zwierząt. Program ma na celu zapewnienie opieki nad zwierzętami bezdomnymi oraz zapobieganie ich bezdomności. Program określa również zasady zwrotu kosztów poniesionych na zabieg sterylizacji oraz kastracji.	w trakcie realizacji
61	III/18/2018	21 grudnia 2018	w sprawie przyjęcia rocznego programu współpracy Gminy Wisznice z organizacjami pozarządowymi oraz innymi przedmiotami prowadzącymi działalność pożytku publicznego na 2019 rok	Ref. Inwestycji, Budownictwa i Mienia Gminnego	W zakresie podjętej uchwały zostały ogłoszone trzy otwarte konkursy ofert na dofinansowanie w 2019 r. zleconych zadań publicznych w zakresie: wspierania upowszechniania kultury fizycznej i sportu w kwocie 82 tys. zł, specjalistycznych usług opiekuńczych w tym dla osób z zaburzeniami psychicznymi w kwocie 10 tys. zł, wybrano wykonawców.	w trakcie realizacji

62	III/19/2018	21 grudnia 2018	w sprawie uchwalenia Programu Profilaktyki i Rozwiązywania Problemów Alkoholowych i Przeciwdziałania Narkomanii dla Gminy Wisznice na 2019 rok	Pełnomocnik ds. Rozwiązywania Problemów Alkoholowych	Program Profilaktyki i Rozwiązywania Problemów Alkoholowych i Przeciwdziałania Narkomanii uchwalony jest co rok. Uchwała została przesłana do wiadomości Wojewody Lubelskiego. UWL nie wniósł zastrzeżeń.	zrealizowana
63	III/20/2018	21 grudnia 2018	w sprawie uchwalenia Statutu Gminy Wisznice	Stanowisko pracy ds. Promocji Gminy i Obsługi Rady Gminy	Projekt Statutu Gminy Wisznice został przesłany do konsultacji z Wydz. Kontroli i Nadzoru Urzędu Wojewódzkiego w Lublinie, po naniesionych przez nadzór poprawkach został uchwalony i opublikowany w Dz. Urz. Woj. Lubelskiego 1 lutego 2019 r.	zrealizowana
64	III/21/2018	21 grudnia 2018	w sprawie powołania składu osobowego stałej Komisji Skarg, Wniosków i Petycji Rady Gminy Wisznice	Stanowisko pracy ds. Promocji Gminy i Obsługi Rady Gminy	Skład Komisji Skarg, Wniosków i Petycji został powołany na sesji III/2018. Uchwała została przesłana do wiadomości Wojewody Lubelskiego. UWL nie wniósł zastrzeżeń.	zrealizowana
65	III/22/2018	21 grudnia 2018	w sprawie zmiany wieloletniej prognozy finansowej na rok 2018	Ref. Finansowy - Skarbnik Gminy	Dokonanie zmian w WPF Gminy. Uchwała została przesłana do RIO. Instytucja nadzorująca nie wniosła zastrzeżeń.	zrealizowana
66	III/23/2018	21 grudnia 2018	w sprawie zmian w budżecie Gminy na 2018 rok	Ref. Finansowy - Skarbnik Gminy	Dokonanie zmian w budżecie Gminy. Uchwała została przesłana do RIO. Instytucja nadzorująca nie wniosła zastrzeżeń.	zrealizowana
67	III/24/2018	21 grudnia 2018	w sprawie uchwalenia wieloletniej prognozy finansowej na rok 2019	Ref. Finansowy - Skarbnik Gminy	Projekt wieloletniej prognozy finansowej na rok 2019 został uchwalony. Uchwała została przesłana do RIO. Instytucja nadzorująca nie wniosła zastrzeżeń.	zrealizowana
68	III/25/2018	21 grudnia 2018	w sprawie uchwalenia budżetu Gminy Wisznice na rok 2019	Ref. Finansowy - Skarbnik Gminy	Projekt budżetu Gminy Wisznice na rok 2019 został uchwalony. Uchwała została przesłana do RIO. Instytucja nadzorująca nie wniosła zastrzeżeń.	zrealizowana